



YAMAHA

CATALOGUE DE PIECES DETACHEES

MODELE **DT125MX (78)**
(TYPE 2A2)

POUR LA FRANCE

www.legends-yamaha-enduros.com

YAMAHA MOTOR CO., LTD.

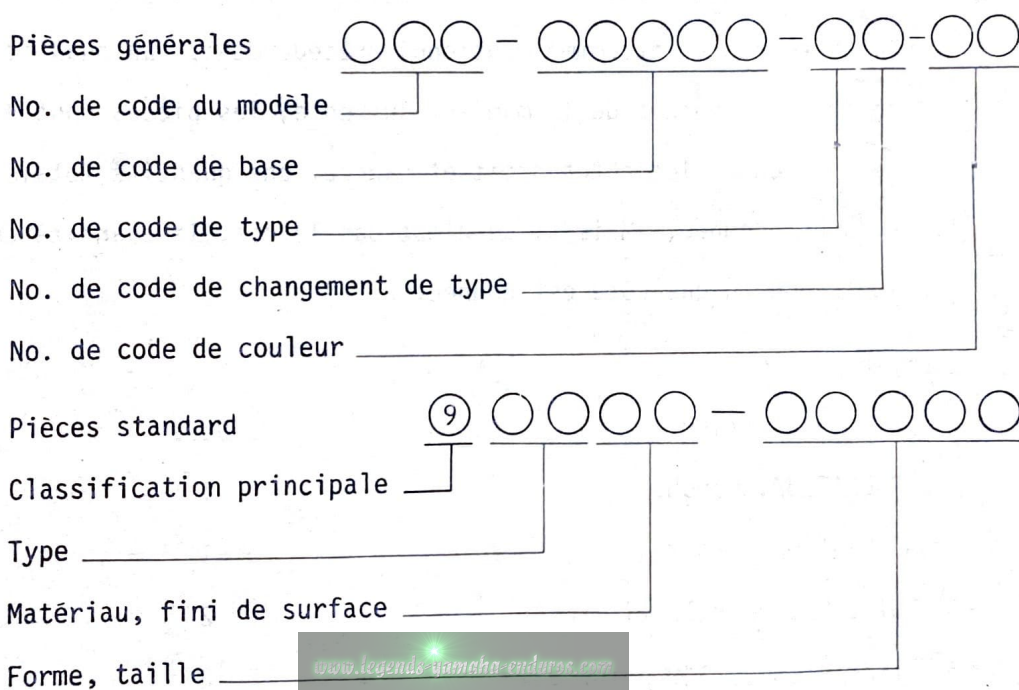
DROIT DE COPIE: TOUS DROITS RESERVES. TOUTE PARTIE DE CETTE PUBLICATION NE PEUT ETRE REPRODUITE SANS AUTORISATION.

AVANT-PROPOS

Ce catalogue de pièces détachées concerne les pièces employées sur les SPORTIVES YAMAHA DT125MX('78). Quand vous commandez des pièces de rechange pour DT125MX('78), reportez vous à ce catalogue de pièces détachées et rappelez correctement les numéros de pièce ainsi que les noms de pièce.

1. Structure de No. de pièce

Les pièces Yamaha sont en gros divisées en deux catégories: les pièces générales et les pièces standard, et chaque No. de pièce a la structure suivante:



Nota: Chaque No. standard commence par 9.

2. Comment utiliser ce catalogue de pièces détachées

- (1) A l'exception des billes en acier (dont la taille est indiquée en pouces), la taille de toutes les pièces est indiquée en millimètres de la manière suivante.

Tuyau (caoutchouc ou vinyle) ... Diamètre intérieur - longueur

Joint torique ... Surface de la section - diamètre intérieur.

Rondelle, cale, entretoise ... Diamètre intérieur - diamètre
extérieur - épaisseur (longueur)

- (2) Les pièces qui doivent être fournies sous forme d'ensembles, sont cataloguées avec un renforcement d'un espace de caractère, et un point (.) est mis contre le nom de chaque pièce. Si deux ensembles différents (e. g., composants de côté droit et de côté gauche) sont constitués par à peu près le même type de composants, ces deux ensembles sont catalogués en deux lignes, et ensuite les noms des pièces constituantes sont catalogués dans les lignes suivantes avec un renforcement comme mentionné précédemment. La quantité de pièces est donnée de la manière suivante; les pièces sont du même type entre les côtés droit et gauche, une quantité totale de pièces est donnée. Mais si ce n'est pas le cas, la quantité de pièce(s) de chaque côté est donnée.

Exemple

Description	Qté.
CARBURATEUR, gauche	1
CARBURATEUR, droit	1
. GICLEUR, de ralenti	2
. TUBE D'EMULSION, principal	2
⋮	
. LEVIER, starter, gauche	1
. LEVIER, starter, droit	1

(3) Légende des symboles

U.R. ... Taille (épaisseur) et/ou quantité est/sont facultative(s).

U.N. ... La quantité est facultative.

T Nombre de dents sur un pignon

V Tension pour les lampes

S Joint d'huile type "S" ou circlip type "S"

SD Joint d'huile type "SD"

SO Joint d'huile type "SO"

SW Joint d'huile type "SW"

E Circlip type "E"

R Circlip type "R"

F/No. .. Cadre No. (Se rapporte au No. de machine)

(4) Les pièces repérées avec * dans la colonne des remarques ne sont pas fournies par Yamaha, elles doivent être obtenues localement.

(5) Veuillez noter que nous vous fournissons Phare, Feu arrière ou Clignoteur sans les ampoules.

(6) La droite et la gauche en relation avec les pièces sont déterminées avec le conducteur tourné vers l'avant.

(7) Ce catalogue de pièces détachées est basé sur le modèle dans la ligne de production le 10 mars, 1977. Toute modification faite a des pièces après la date dite sera annoncée dans la Revue des Pièces Yamaha, vous ferez les corrections nécessaires au catalogue de pièces détachées qui est en votre possession pour le garder à jour.

TABLE DES MATIERES

MOTEUR

Fig. 1	Carter . Cylindre -----	1
Fig. 2	Couvercle de carter -----	5
Fig. 3	Vilebrequin . Piston -----	7
Fig. 4	Embrayage -----	11
Fig. 5	Boîte à vitesses -----	13
Fig. 6	Sélecteur 1 -----	17
Fig. 7	Sélecteur 2 -----	19
Fig. 8	Kickstarter -----	21
Fig. 9	Pignon de compte-tours -----	23
Fig. 10	Admission -----	25
Fig. 11	Carburateur -----	29
Fig. 12	Echappement -----	33
Fig. 13	Pompe à huile -----	35
Fig. 14	Volant magnétique -----	37

PARTIE CYCLE

Fig. 15	Cadre . Couvercle latéral -----	41
Fig. 16	Bras arrière . Carter de chaîne -----	43
Fig. 17	Amortisseur arrière -----	47
Fig. 18	Béquille . Repose-pieds . Pédale de frein -----	49
Fig. 19	Garde-boue avant . Garde-boue arrière -----	51
Fig. 20	Fourche avant -----	53
Fig. 21	Direction -----	57
Fig. 22	Guidon . Câbles -----	59

Fig. 23	Réservoir à essence -----	63
Fig. 24	Réservoir d'huile -----	65
Fig. 25	Selle -----	67
Fig. 26	Roue avant -----	69
Fig. 27	Roue arrière -----	73
Fig. 28	Phare -----	77
Fig. 29	Indicateur de Vitesse . Compte-tours -----	79
Fig. 30	Feu arrière -----	81
Fig. 31	Lampe de clignoteur -----	83
Fig. 32	Partie électrique -----	85

KIT DE REPARATION

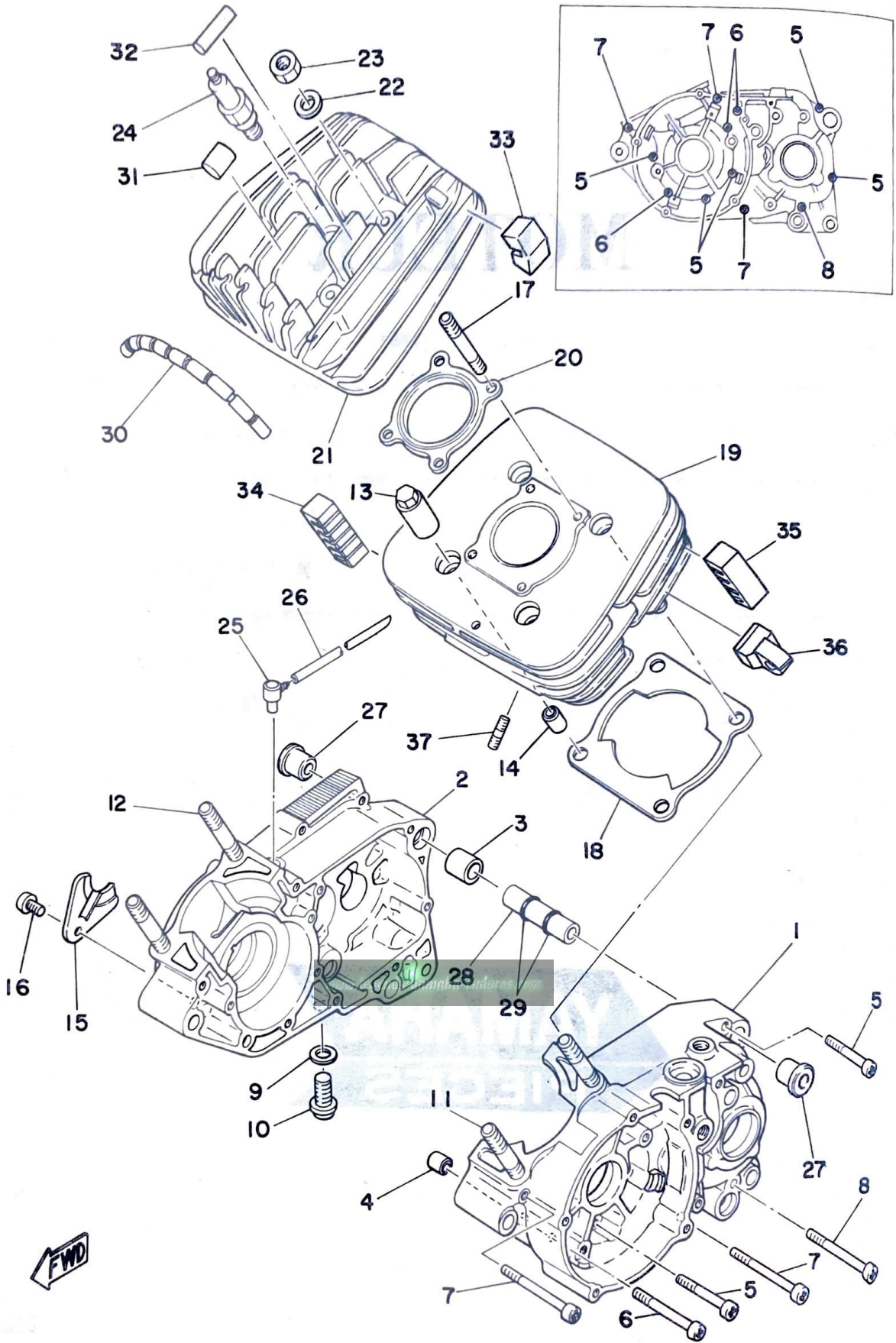
Fig. 33	Kit de reparation -----	91
---------	-------------------------	----

INDEX NUMERIQUE

MOTEUR

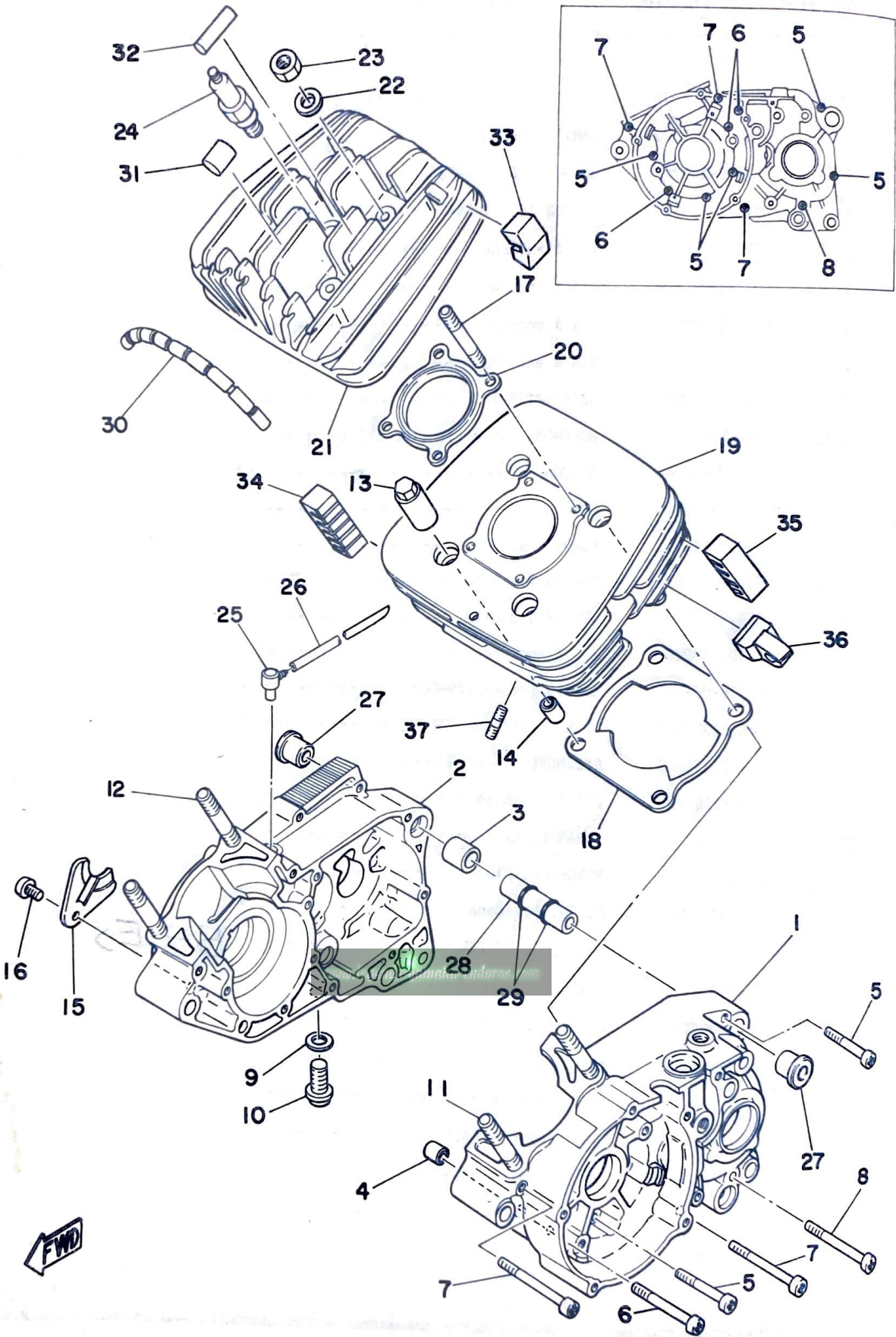


Fig. 1 CARTER · CYLINDRE



No. Réf.	No. Pièces	Description	Qté	Applicable à partir de la machine No.	Remarques
1- 1	2A6-15111-01	CARTER, moteur gauche -----	1		
1- 2	2A6-15121-00	CARTER, moteur droit -----	1		
1- 3	91810-19020	GOUJON (16,5-20-20) -----	1		
1- 4	91830-21014	GOUJON (6,4-10-14) -----	1		
1- 5	92501-06050	VIS à encoche -----	5		
1- 6	92501-06060	VIS à encoche -----	3		
1- 7	92501-06070	VIS à encoche -----	3		
1- 8	92501-06075	VIS à encoche -----	1		
1- 9	90430-12038	JOINT (132-15353-00) -----	1		
1-10	90340-12005	BOUCHON, vis droit (132-15351-00) ---	1		
1-11	95611-10630	GOUJON -----	2		
1-12	95611-10640	GOUJON -----	2		
1-13	90179-10201	ECROU -----	4		
1-14	91810-16016	GOUJON (10.5-14-16) -----	2		
1-15	304-15128-00	SUPPORT, droite -----	1		
1-16	92501-08010	VIS à encoche -----	1		
1-17	90116-08104	GOUJON (363-11179-00) -----	4		
1-18	1W1-11351-00	JOINT, cylindre -----	1		
1-19	2A6-11311-00	CYLINDRE -----	1		
1-20	1W1-11181-00	JOINT, culasse -----	1		
1-21	2A6-11111-00	CULASSE, cylindre -----	1		
1-22	90201-08100	RONDELLE, plaque -----	4		
1-23	95301-08600	ECROU, hexagonal -----	4		
1-24	94701-00151	BOUGIE (CHAMPION N-7) -----	1		B7ES
1-25	498-15371-00	RENIFLARD -----	1		
1-26	90445-07340	TUYAU (4,2-310) -----	1		
1-27	328-15316-00	AMORTISSEUR -----	2		
1-28	401-15317-00	CALE, montage du moteur -----	1		
1-29	93210-11073	JOINT TORIQUE (2,4-10,8) -----	2		
1-30	2A6-11161-00	AMORTISSEUR 1 -----	1		
1-31	2A6-11162-00	AMORTISSEUR 2 -----	2		
1-32	579-11162-00	AMORTISSEUR 2 -----	4		

Fig. 1 CARTER - CYLINDRE

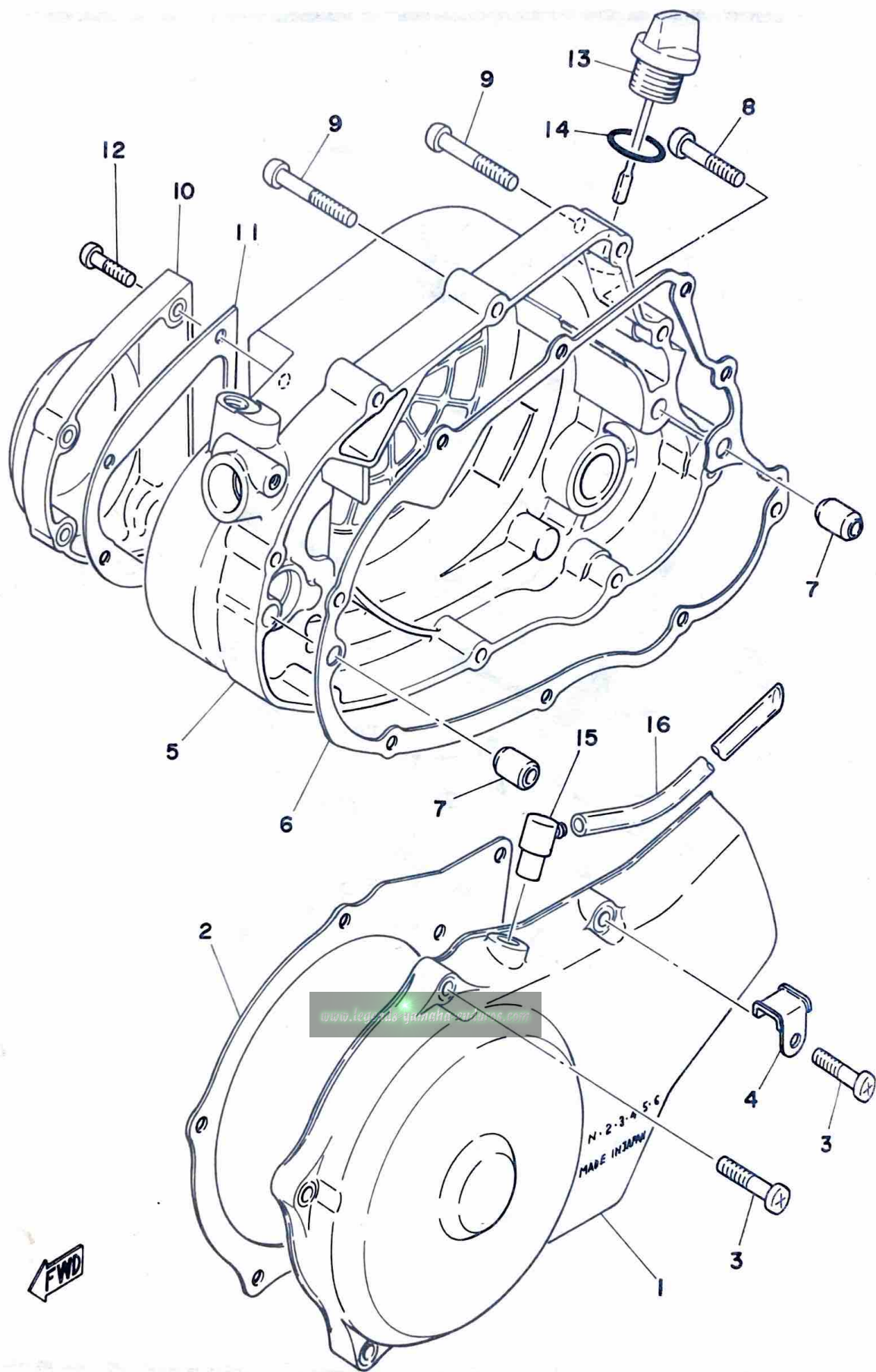


FWD

No. Réf	No. Pièces	Description	Qté	Applicable à partir de la machine No.	Remarques
1-33	1W2-11162-00	AMORTISSEUR 3 -----	1		
1-34	2A8-11127-00	AMORTISSEUR 3 -----	2		
1-35	2A8-11128-00	AMORTISSEUR 4 -----	2		
1-36	2A6-11129-00	AMORTISSEUR 5 -----	1		
1-37	90116-06016	GOUJON (306-11179-00) -----	2		

www.legends-yamaha-enduros.com

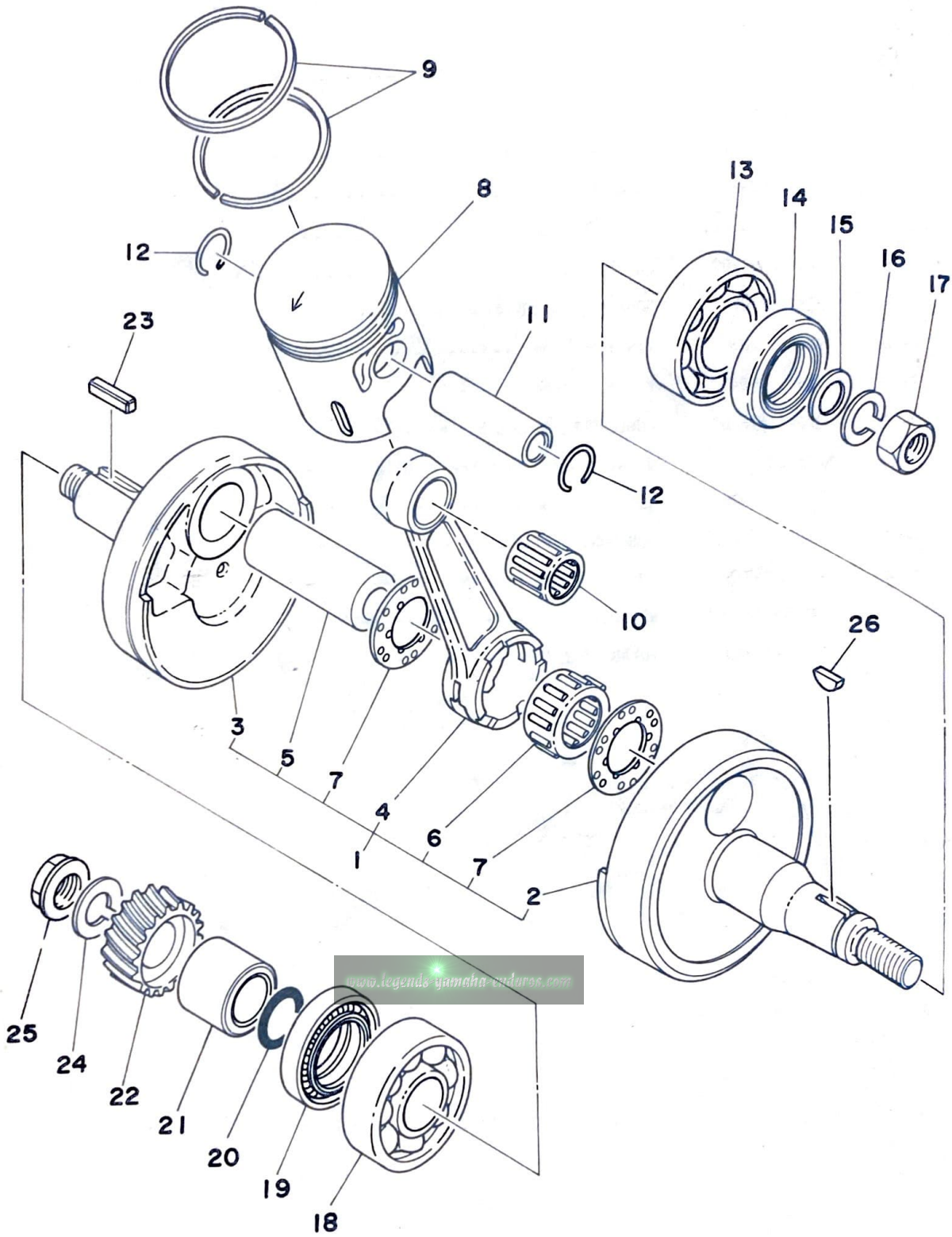
Fig. 2 COUVERCLE DE CARTER



No. Réf	No. Pièces	Description	Qté	Applicable à partir de la machine No.	Remarques
2- 1	2A6-15411-00	COUVERCLE, carter gauche 1 -----	1		
2- 2	2A6-15455-00	JOINT, couvercle carter gauche -----	1		
2- 3	92501-06025	VIS à encoche -----	6		
2- 4	2A6-15484-00	COLLIER DE SERRAGE 2 -----	1		
2- 5	2A6-15431-00	COUVERCLE, carter droit -----	1		
2- 6	1W1-15451-00	JOINT, couvercle carter droit -----	1		
2- 7	91830-21014	GOUJON (6.4-10-14) -----	2		
2- 8	92501-06030	VIS à encoche -----	3		
2- 9	92501-06040	VIS à encoche -----	6		
2-10	2A6-15416-00	COUVERCLE, pomp à huile -----	1		
2-11	2A6-15456-00	JOINT, couvercle pompe à huile -----	1		
2-12	92501-06020	VIS à encoche -----	4		
2-13	401-15362-00	BOUCHON, niveau d'huile -----	1		
2-14	93210-19123	JOINT TORIQUE (2,4-19) -----	1		
2-15	498-15371-00	RENIFLARD -----	1		
2-16	90445-07340	TUYAU (4,2-310) -----	1		

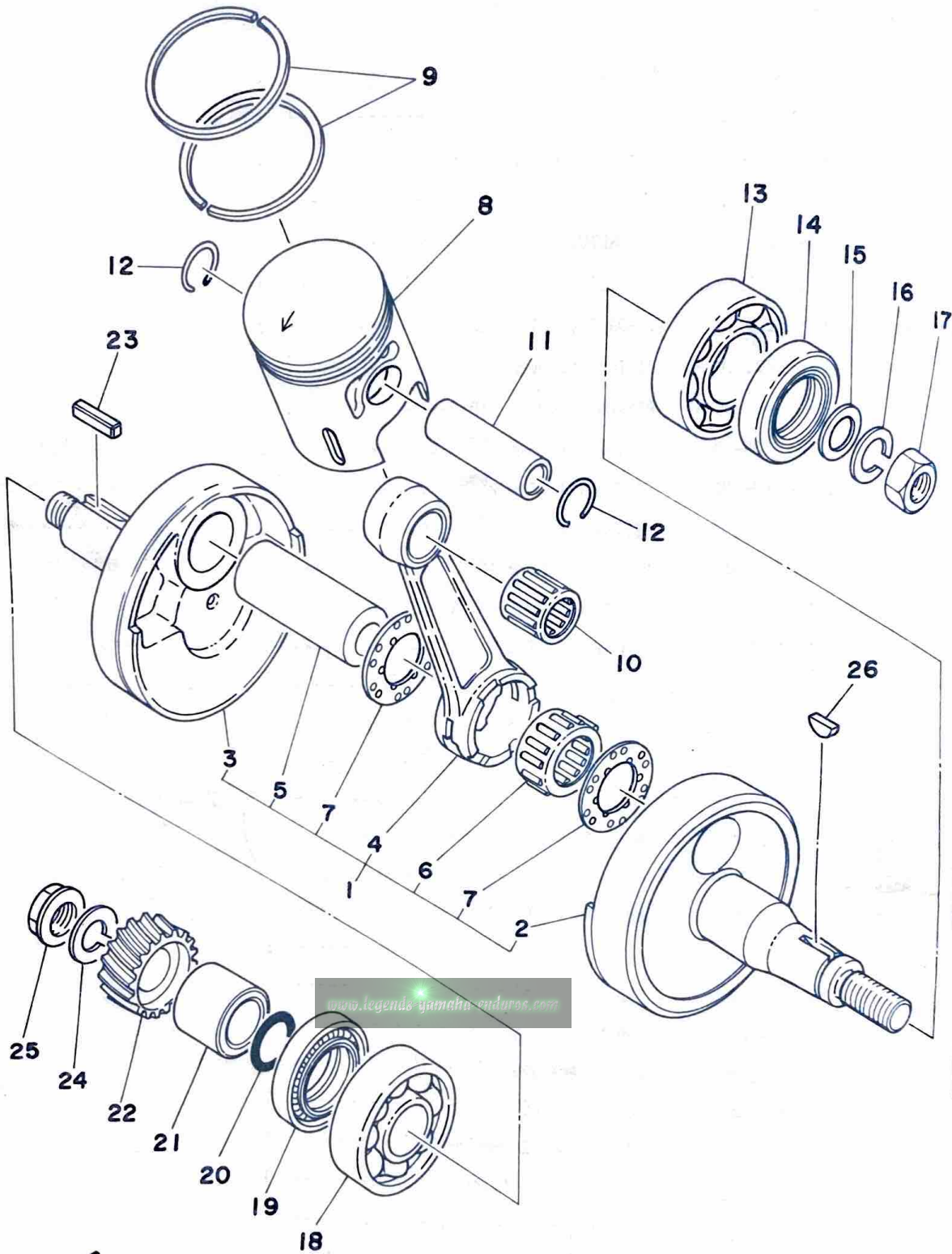
www.legends-yamaha-enduros.com

Fig. 3 VILEBREQUIN - PISTON



No. Réf	No. Pièces	Description	Qté	Applicable à partir de la machine No.	Remarques
3- 1	2A6-11400-01	VILEBREQUIN COMPLET -----	1		
3- 2	1W1-11412-01	. MASSE, gauche -----	1		
3- 3	1W1-11422-01	. MASSE, droite -----	1		
3- 4	2A6-11651-01	. BIELLE -----	1		
3- 5	248-11681-01	. MANETON -----	1		
3- 6	93310-42231	. ROULEMENT, tête de bielle -----	1		
3- 7	90209-22071	. RONDELLE (164-11685-00) -----	2		
3- 8	2A6-11631-00-96	PISTON (55,96mm STD) -----	} U.R 1		
	2A6-11631-00-98	PISTON (55,98mm STD) -----			
	2A6-11635-00	PISTON (56,25mm 1 ^{er} O.S.) -----	1		Pièces de rechange
	2A6-11636-00	PISTON (56,50mm 2 ^{ème} O.S.) -----	1		Pièces de rechange
	2A6-11637-00	PISTON (56,75mm 3 ^{ème} O.S.) -----	1		Pièces de rechange
	2A6-11638-00	PISTON (57,00mm 4 ^{ème} O.S.) -----	1		Pièces de rechange
3- 9	2A6-11610-00	JEU SEGMENT PISTON (STD) -----	1		
	2A6-11610-10	JEU SEGMENT PISTON (1 ^{er} O.S.) -----	1		Pièces de rechange
	2A6-11610-20	JEU SEGMENT PISTON (2 ^{ème} O.S.) -----	1		Pièces de rechange
	2A6-11610-30	JEU SEGMENT PISTON (3 ^{ème} O.S.) -----	1		Pièces de rechange
	2A6-11610-40	JEU SEGMENT PISTON (4 ^{ème} O.S.) -----	1		Pièces de rechange
3-10	93310-216A3	ROULEMENT, pied de bielle -----	1		
3-11	137-11633-00	AXE de piston -----	1		
3-12	93450-17044	JONC -----	2		
3-13	93306-20517	ROULEMENT (B6205) -----	1		
3-14	93102-25061	JOINT D'HUILE (SD-25-40-8) -----	1		
3-15	90201-12593	RONDELLE, plaque -----	1		
3-16	92901-12100	RONDELLE, élastique -----	1		
3-17	90170-12067	ECROU, hexagonal (214-11555-01) -----	1		
3-18	93306-30405	ROULEMENT (B6304) -----	1		
3-19	93103-28011	JOINT D'HUILE (SW-28-40-8) -----	1		
3-20	93210-18023	JOINT TORIQUE (1,2-17,6) -----	1		
3-21	90387-20488	COLLIER, entretoise (20-28-18,5) -----	1		
3-22	2A6-16111-00	PIGNON, entraînement primaire (22D) --	1		
3-23	90282-05005	CLAVETTE, droite (353-11546-00) -----	1		

Fig. 3 VILEBREQUIN - PISTON

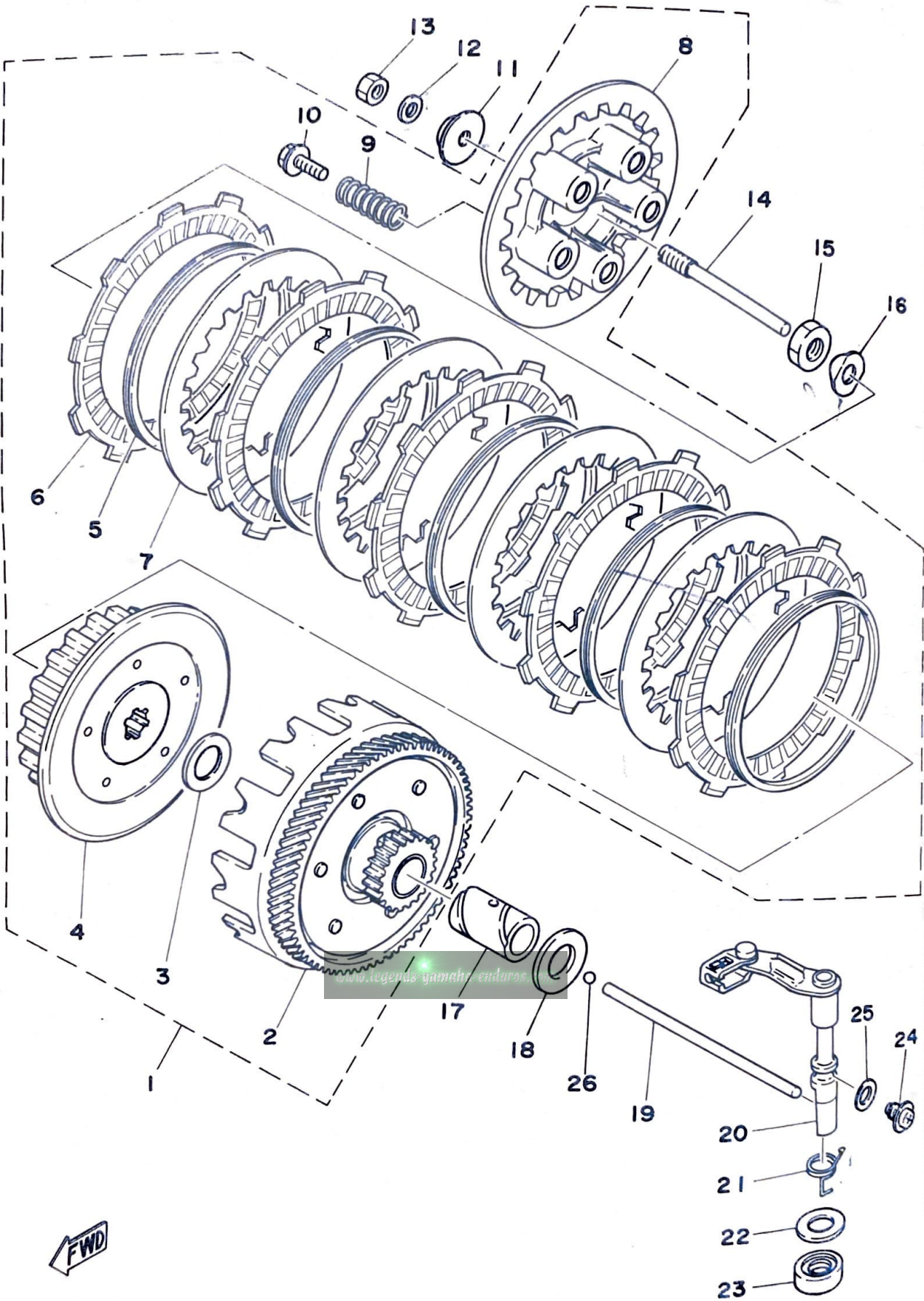


FWD

No. Réf	No. Pièces	Description	Qté	Applicable à partir de la machine No.	Remarques
3-24	90204-12007	RONDELLE, élastique -----	1		
3-25	90179-12244	ECROU -----	1		
3-26	90280-03017	CLAVETTE, demi-lune (146-11545-00) ---	1		

www.legends-yamaha-enduros.com

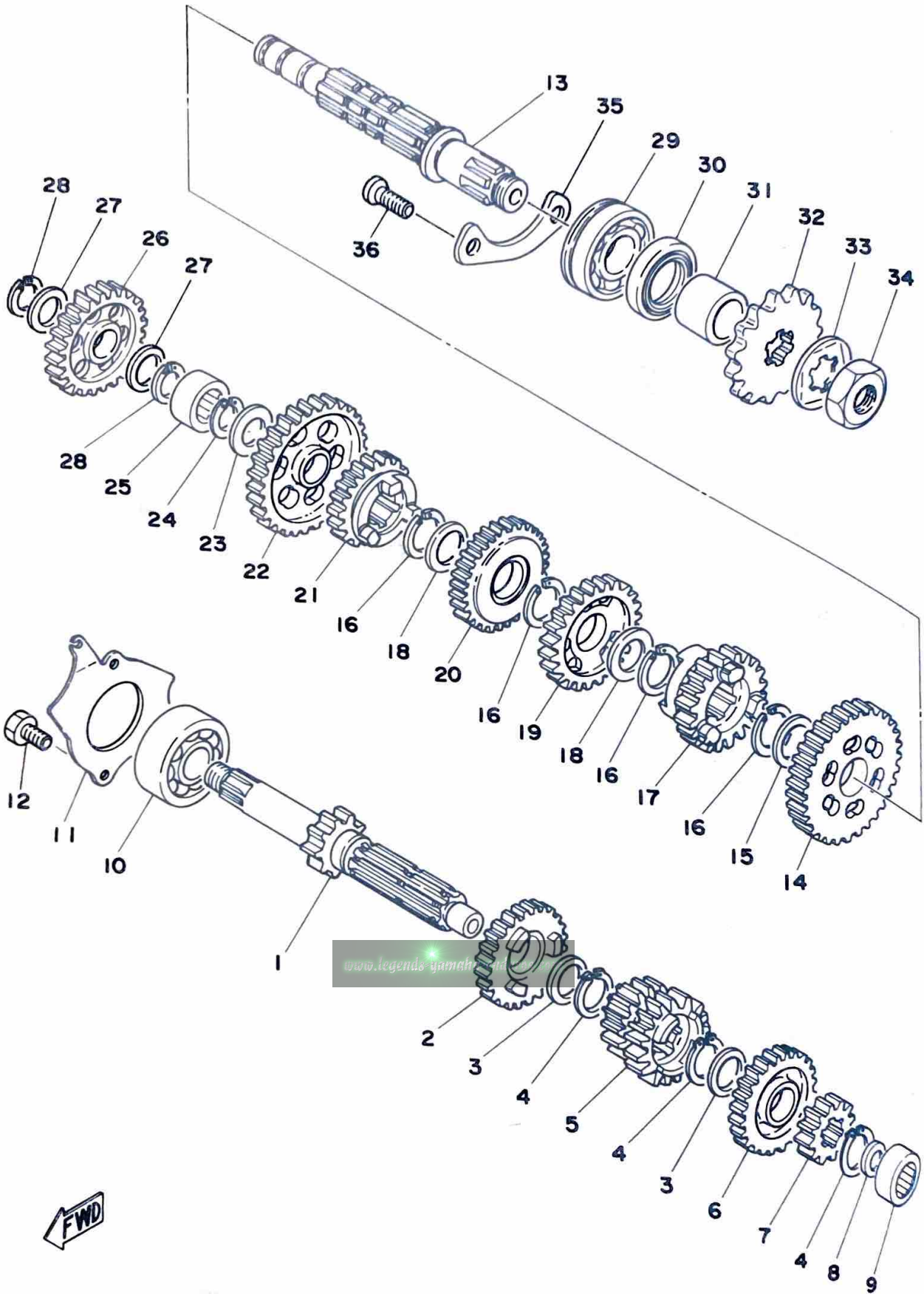
Fig. 4 EMBRAYAGE



FWD

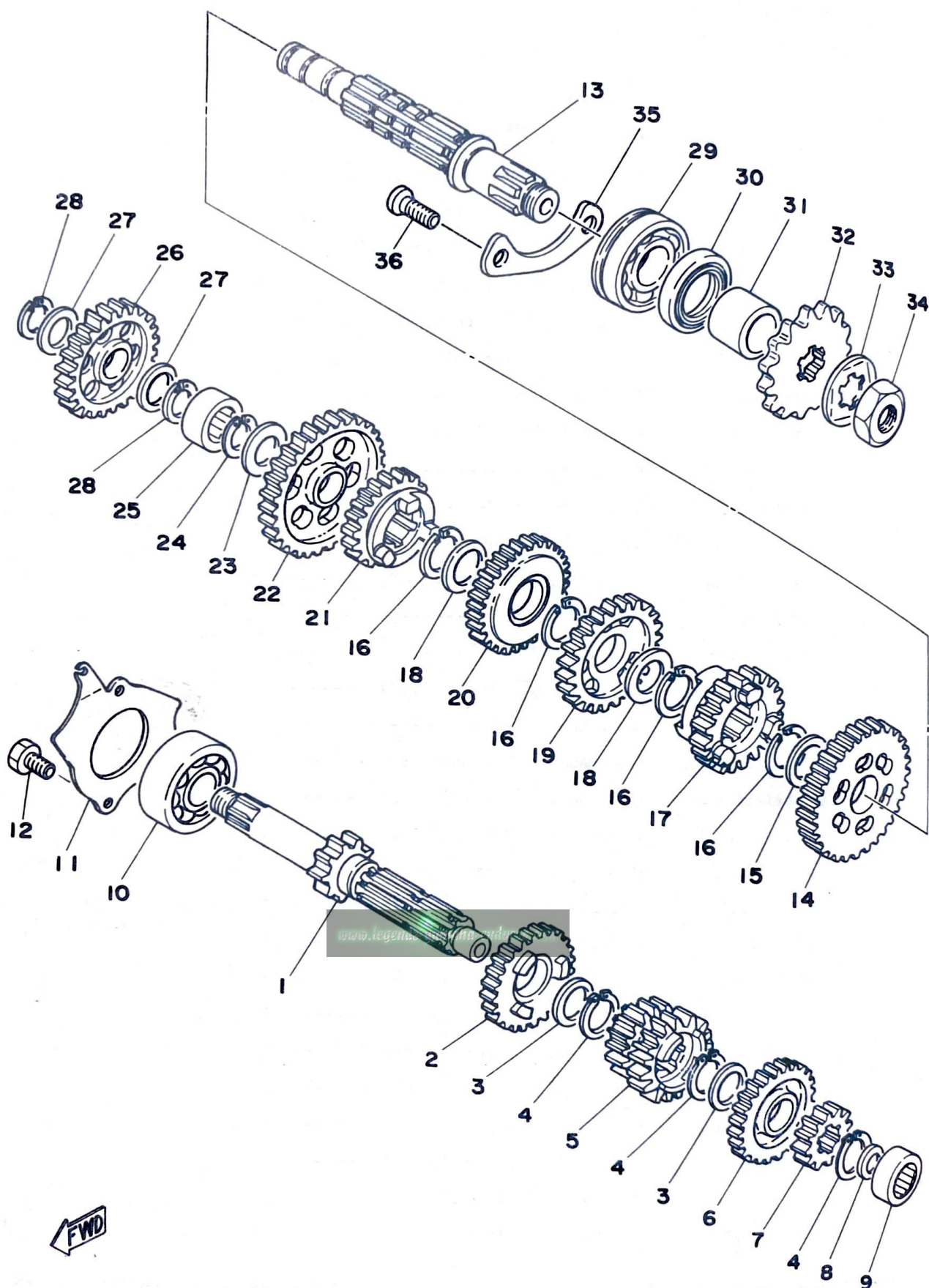
No. Réf	No. Pièces	Description	Qté	Applicable à partir de la machine No.	Remarques
4- 1	2A6-16301-00	EMBAYAGE COPLET -----	1		
4- 2	2A6-16150-00	. CLOCHE, embrayage (71D) -----	1		
4- 3	90201-17543	. RONDELLE, plaque -----	1		
4- 4	1J4-16371-00	. MOYEU, embrayage -----	1		
4- 5	307-16367-00	. BAGUE, amortisseur -----	5		
4- 6	559-16321-01	. DISQUE, embrayage -----	5		
4- 7	2A6-16324-00	. DISQUE, embrayage lisse 2 -----	4		
4- 8	2A6-16351-00	. DISQUE, pression -----	1		
4- 9	90501-20474	. RESSORT, compression -----	5		
4-10	90159-05011	. VIS, avec rondelle -----	5		
4-11	1W1-16358-00	PLAQUE, poussoir -----	1		
4-12	92901-06200	RONDELLE, plate -----	1		
4-13	95301-06600	ECROU, hexagonal -----	1		
4-14	1W1-16356-00	TIGE, poussir I -----	1		
4-15	90170-14171	ECROU, hexagonal -----	1		
4-16	90215-14122	RONDELLE-frein -----	1		
4-17	90560-17147	ENTRETOISE CALE -----	1		
4-18	90201-17550	RONDELLE, plaque -----	1		
4-19	1W1-16357-00	TIGE, poussoir 2 -----	1		
4-20	1W1-16380-00	LEVIER POUSSOIR -----	1		
4-21	90508-20345	RESSORT, torsion -----	1		
4-22	90201-14217	RONDELLE, plaque (150-25153-00) -----	1		
4-23	93104-14004	JOINT D'HUILE (S0-14-25-5) -----	1		
4-24	90149-08108	VIS -----	1		
4-25	90430-08069	JOINT (452-16387-00) -----	1		
4-26	93503-16010	BILLE (3/16") -----	1		

Fig. 5 BOITE A VITESSES



No. Réf	No. Pièces	Description	Qté	Applicable à partir de la machine No.	Remarques
5- 1	2A6-17411-00	ARBRE, primaire -----	1		
5- 2	1W2-17151-00	ENGRENAGE, 5 ^{ème} pignon (23D) -----	1		
5- 3	90201-20266	RONDELLE, plaque (132-17216-00) -----	2		
5- 4	93410-20038	CIRCLIP (S-20) -----	3		
5- 5	2A6-17131-00	ENGRENAGE, 3 ^{ème} /4 ^{ème} pignon (18D, 20D) -----	1		
5- 6	1W2-17161-00	ENGRENAGE, 6 ^{ème} pignon (25D) -----	1		
5- 7	2A6-17121-00	ENGRENAGE, 2 ^{ème} pignon (14D) -----	1		
5- 8	90201-15563	RONDELLE de butée (642-45576-00-10) --	1		
5- 9	93311-41530	ROULEMENT -----	1		
5-10	93306-30304	ROULEMENT (B6303Z) -----	1		
5-11	1W1-17471-01	PLAQUE -----	1		
5-12	97321-06012	BOULON, 6 pans -----	2		
5-13	2A6-17421-00	ARBRE, secondaire -----	1		
5-14	2A6-17221-00	ENGRENAGE, 2 ^{ème} pignon (31D) -----	1		
5-15	90201-22555	RONDELLE, plaque -----	1		
5-16	93410-22039	CIRCLIP (S-22) -----	4		
5-17	2A6-17261-00	ENGRENAGE, 6 ^{ème} pignon (20D) -----	1		
5-18	90209-18135	RONDELLE -----	2		
5-19	1W2-17241-00	ENGRENAGE, 4 ^{ème} pignon (25D) -----	1		
5-20	2A6-17231-00	ENGRENAGE, 3 ^{ème} pignon (28D) -----	1		
5-21	2A6-17251-00	ENGRENAGE, 5 ^{ème} pignon (22D) -----	1		
5-22	2A6-17211-00	ENGRENAGE, 1 ^{er} pignon (35D) -----	1		
5-23	90201-15563	RONDELLE de butée (642-45576-00-10) --	1		
5-24	93440-15012	CIRCLIP (15ø special) -----	1		
5-25	93311-31515	ROULEMENT -----	1		
5-26	525-15651-00	ROU, renvoi de kick (25D) -----	1		
5-27	137-17417-00-05	CALE, arbre primaire (15,5-22-0,5) ---	2		
5-28	93440-15012	CIRCLIP (15ø special) -----	2		
5-29	93306-30411	ROULEMENT (B6304) -----	1		
5-30	93102-26042	JOINT D'HUILE (SD-26-38-5) -----	1		
5-31	90387-20503	ENTRETOISE (20-26-11,3) -----	1		
5-32	174-17461-60	ROUE DENTEE, menate (16D) -----	1		

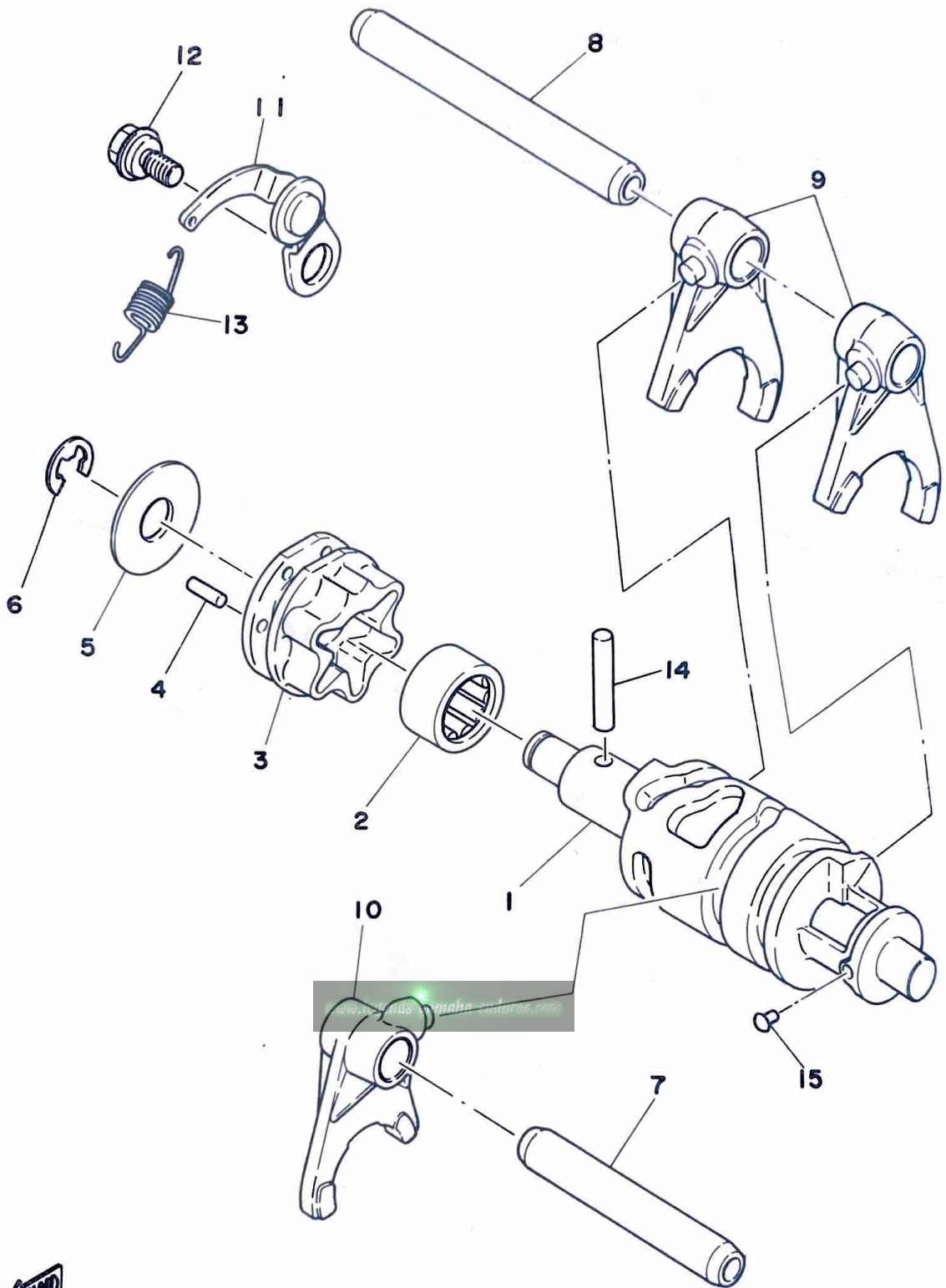
Fig. 5 BOITE A VITESSES



No. Réf	No. Pièces	Description	Qté	Applicable à partir de la machine No.	Remarques
5-33	90215-16127	RONDELLE-frein -----	1		
5-34	90179-16226	ECROU -----	1		
5-35	1W1-15381-00	PLAQUE, couvercle de palier -----	1		
5-36	92701-06012	VIS à tête plate -----	2		

www.legends-yamaha-enduros.com

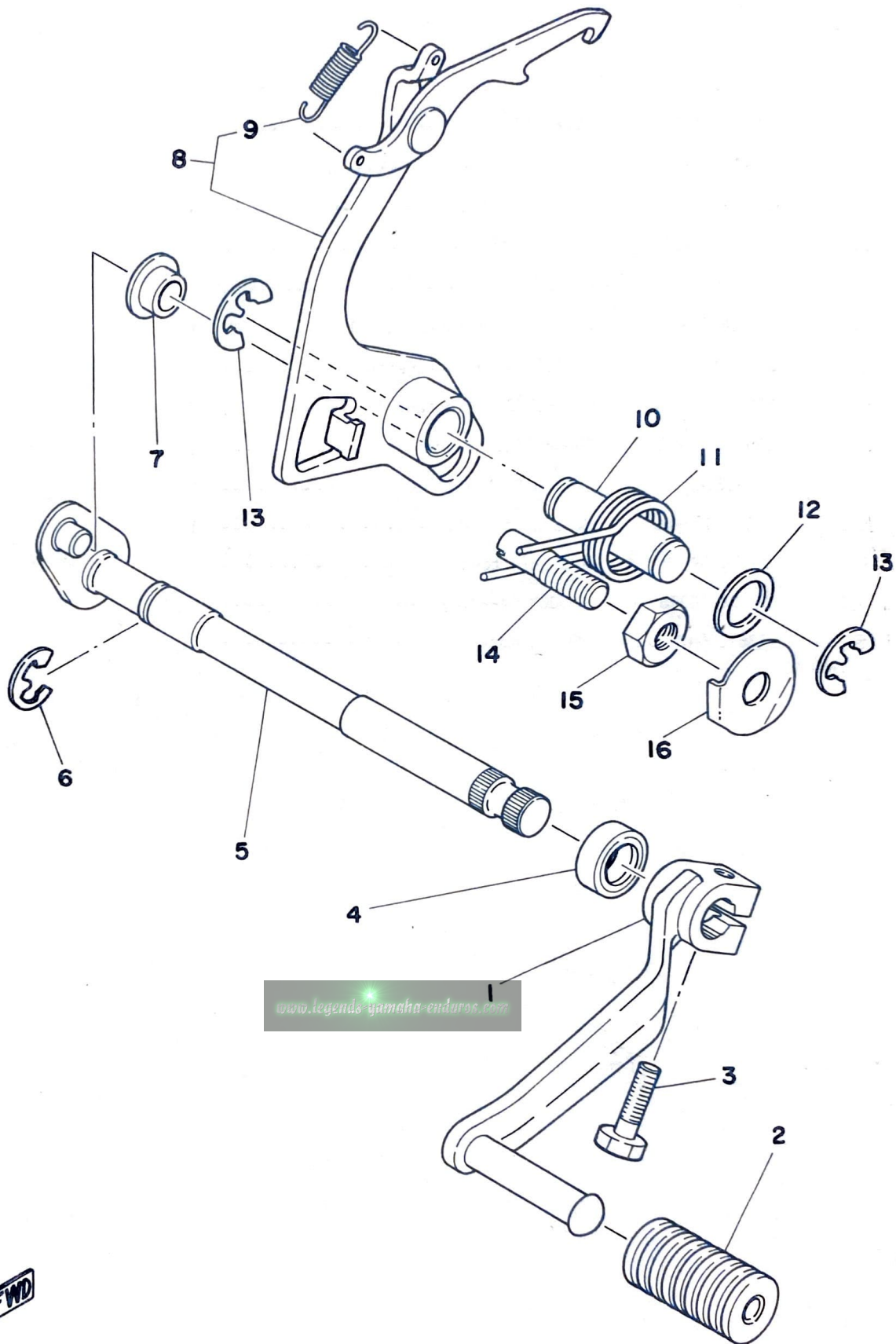
Fig.6 SELECTEUR 1



No. Réf	No. Pièces	Description	Qté	Applicable à partir de la machine No.	Remarques
6- 1	1W1-18541-00	BARILLET B.V. -----	1		
6- 2	93315-21813	ROULEMENT -----	1		
6- 3	1W1-18185-00	SEGMENT -----	1		
6- 4	93604-12037	GOUJON (4-11,8) -----	6		
6- 5	1W1-18561-00	PLAQUE, glissière -----	1		
6- 6	93430-08006	CIRCLIP (E-8) -----	1		
6- 7	2A6-18531-00	BARRE, guide fourchette 1 -----	1		
6- 8	2A6-18535-00	BARRE, guide fourchette 2 -----	1		
6- 9	2A6-18511-00	FOUCHETTE, sêlecteur 1 -----	2		
6-10	2A6-18512-00	FOUCHETTE, sêlecteur 2 -----	1		
6-11	1W1-18140-00	LEVIER DE BUTEE -----	1		
6-12	1W1-18177-00	BOULON, butée 2 -----	1		
6-13	90506-09156	RESSORT, tension -----	1		
6-14	93604-30018	GOUJON (4-29,8) -----	1		
6-15	136-18542-00	POINT, mort -----	1		

www.legends-yamaha-enduros.com

Fig. 7 SELECTEUR 2



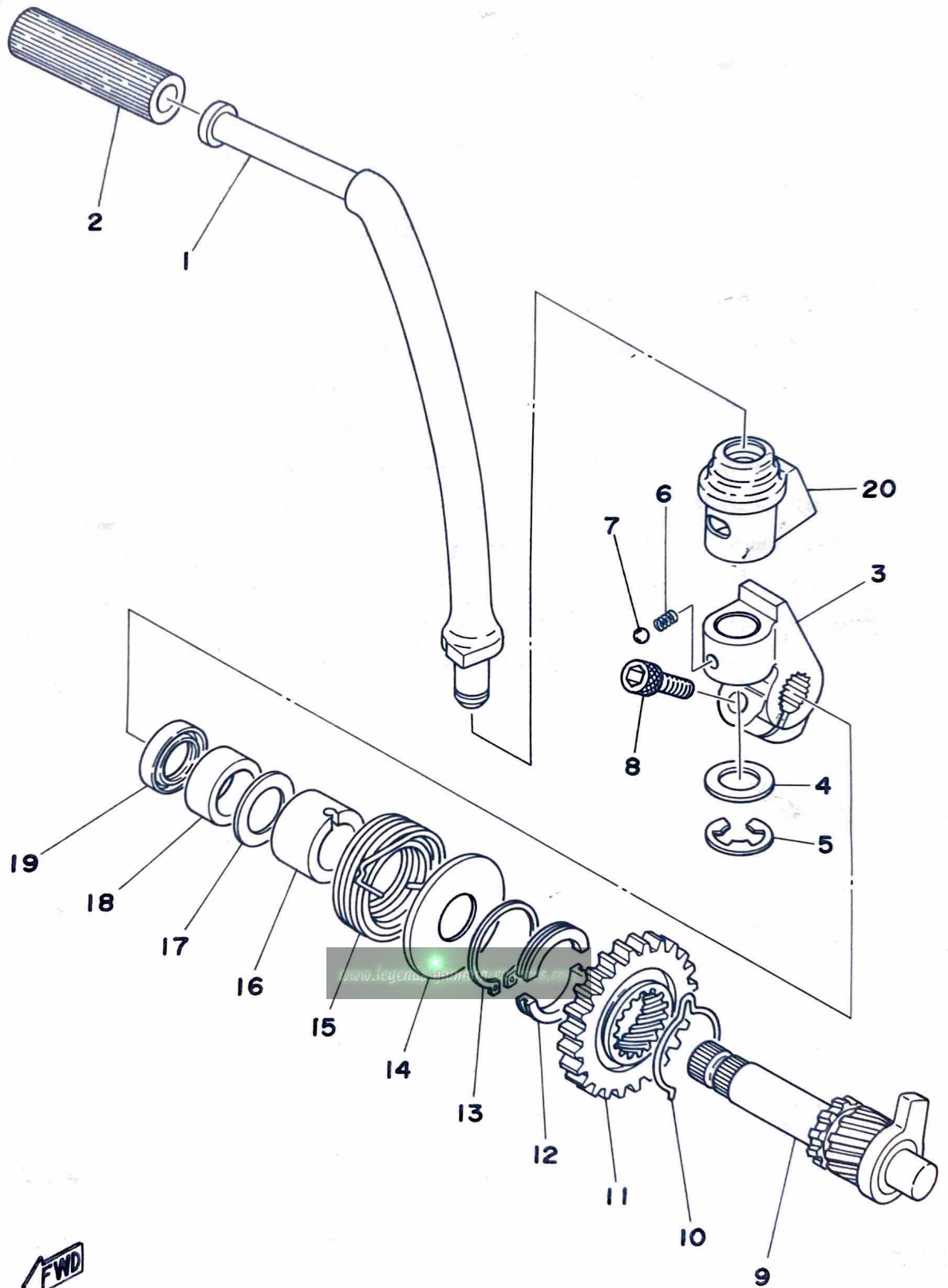
www.legends-yamaha-enduros.com



No. Réf	No. Pièces	Description	Qté	Applicable à partir de la machine No.	Remarques
7- 1	2A6-18111-00	PEDALLE de selecteur -----	1		
7- 2	132-18113-01	GARNITURE, pédale de sélecteur -----	1		
7- 3	97321-06020	BOULON -----	1		
7- 4	93101-12060	JOINT D'HUILE (S-12-21-4) -----	1		
7- 5	1W1-18101-01	ARBRE DE SELECTEUR -----	1		
7- 6	1W1-18136-00	CIRCLIP -----	1		
7- 7	401-18178-00	ROULEAU, levier de sélecteur -----	1		
7- 8	2A6-18120-01	LEVIER DE SELECTEUR -----	1		
7- 9	90506-08155	. RESSORT, tension -----	1		
7-10	1W1-18197-01	ARBRE -----	1		
7-11	90508-32349	RESSORT, torsion -----	1		
7-12	102-18137-00-10	RONDELLE -----	1		
7-13	93430-10016	CIRCLIP (E-10) -----	2		
7-14	90149-08111	VIS -----	1		
7-15	90170-08029	ECROU, hexagonal (248-18134-00) -----	1		
7-16	90215-08014	RONDELLE-frein (248-18139-00) -----	1		

www.legends-yamaha-enduros.com

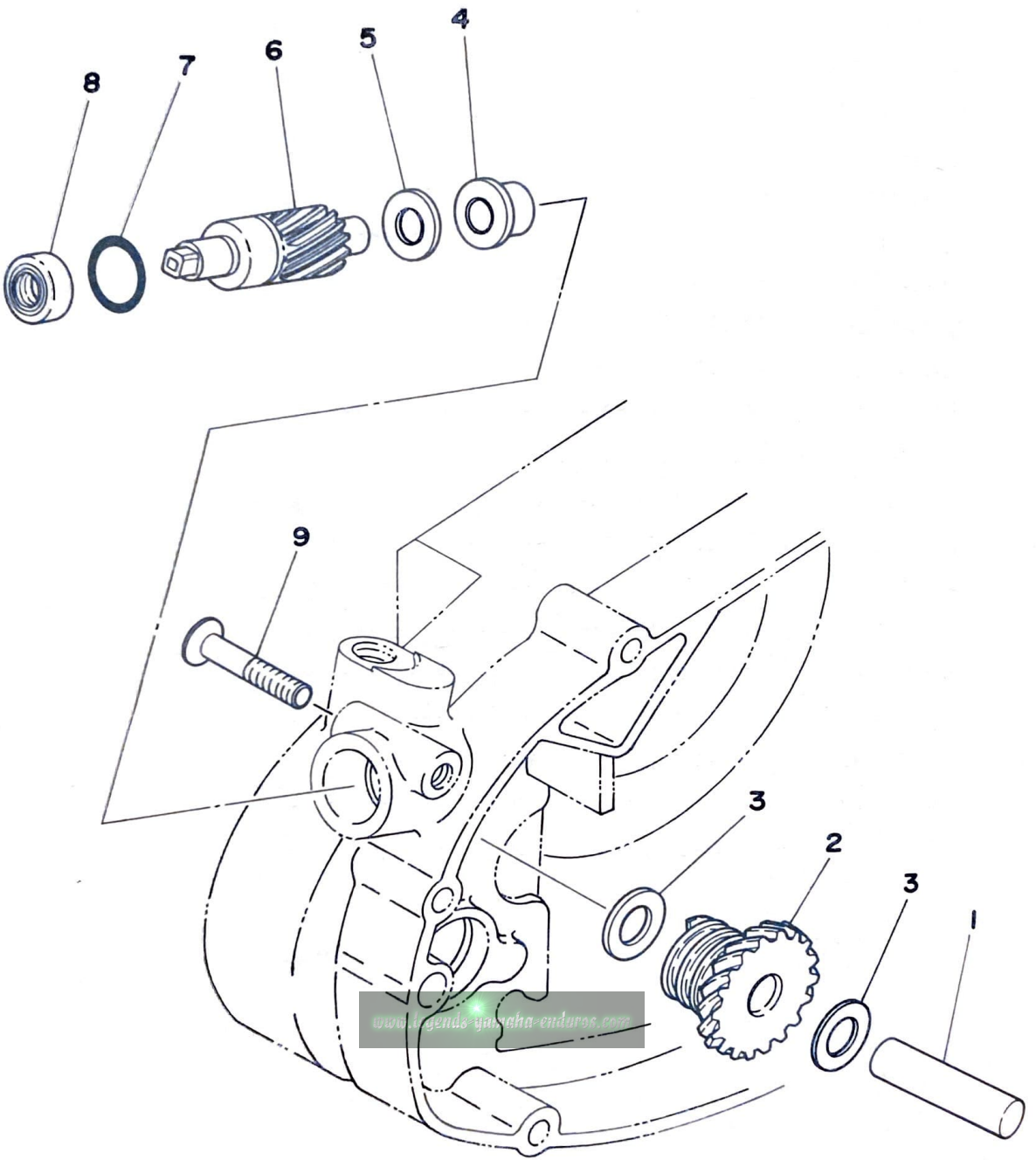
Fig. 8 KICKSTARTER



No. Réf	No. Pièces	Description	Qté	Applicable à partir de la machine No.	Remarques
8- 1	2A6-15611-00	PEDALE, kick -----	1		
8- 2	156-15618-01	CAOUT CHOU, levier kick -----	1		
8- 3	1W1-15621-00	BOSSAGE, pédale de kick -----	1		
8- 4	90201-12541	RONDELLE, plaque -----	1		
8- 5	93430-08007	CIRCLIP (E-8) -----	1		
8- 6	90501-10459	RESSORT, compression -----	1		
8- 7	93503-16010	BILLE (3/16") -----	1		
8- 8	91316-08025	BOULON, 6 pans -----	1		
8- 9	2A6-15660-00	AXE DE KICK -----	1		
8-10	90468-26048	JONC (315-15687-00) -----	1		
8-11	1W1-15641-00	ENGRENAGE, kick (27D) -----	1		
8-12	248-15654-00	PORTE, pignon de kick -----	2		
8-13	93410-30012	CIRCLIP (S-30) -----	1		
8-14	401-15676-00	COUVERCLE, ressort -----	1		
8-15	90508-26346	RESSORT, torsion -----	1		
8-16	1W1-15666-00	ENTRETOISE -----	1		
8-17	90201-17327	RONDELLE, plaque -----	1		
8-18	90560-17032	ENTRETOISE (401-15683-00) -----	1		
8-19	93101-17062	JOINT D'HUILE (S-17-25-4) -----	1		
8-20	1W1-15618-01	COUVERCLE, bossage (de pédale de kick) 1			

www.legends-yamaha-enduros.com

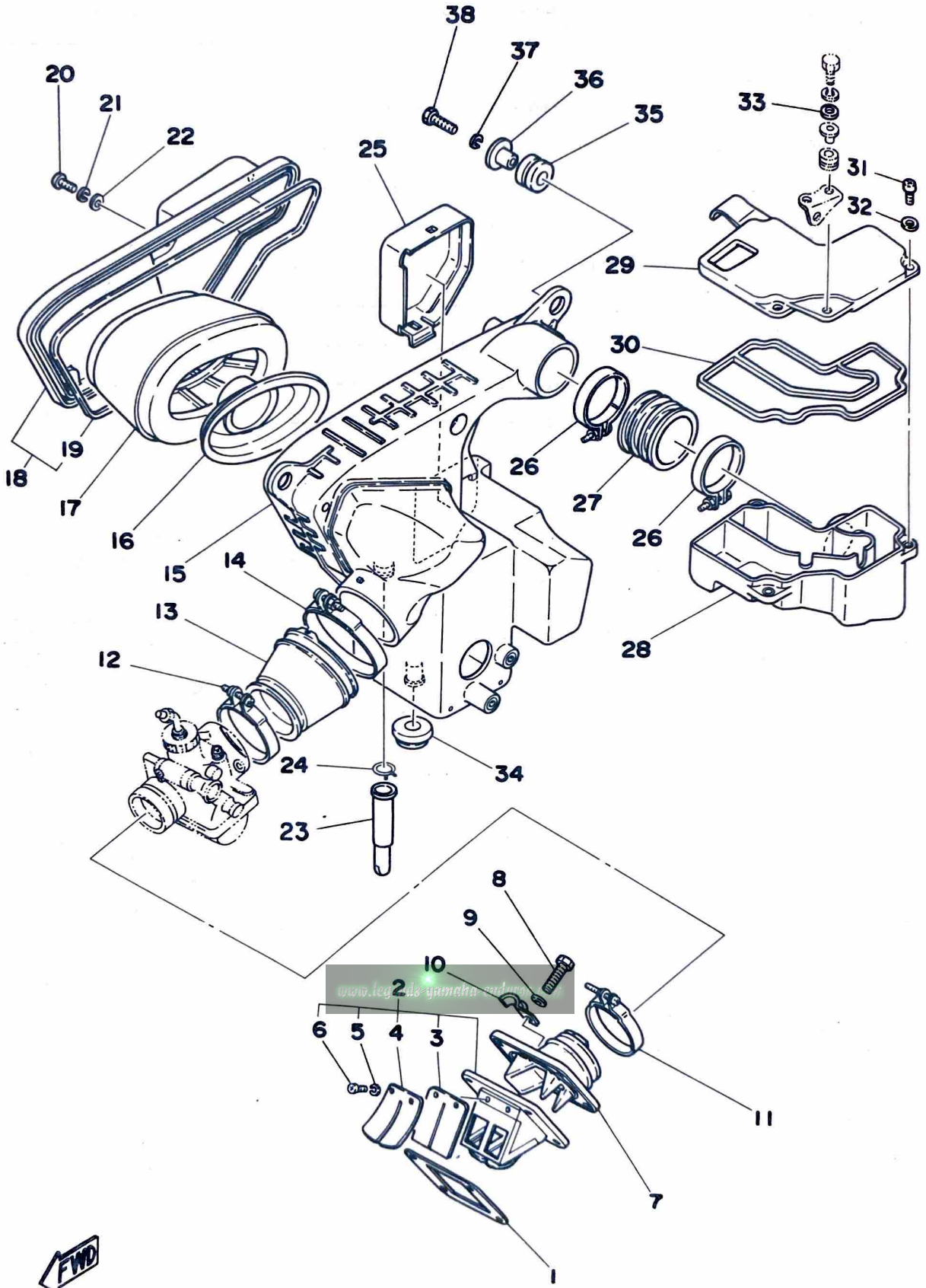
Fig. 9 PIGNON DE COMPTE-TOURS



No. Réf	No. Pièces	Description	Qté	Applicable à partir de la machine No.	Remarques
9- 1	248-17861-00	AXE, roue menante -----	1		
9- 2	2A6-17831-00	ROUE, menante (16D, 2D) -----	1		
9- 3	90201-10123	RONDELLE, plaque (256-21715-01) -----	2		
9- 4	90381-08002	DOUILLE (214-17843-00) -----	1		
9- 5	92901-08200	RONDELLE, plate -----	1		
9- 6	2A6-17841-00	ROUE, menée (13D) -----	1		
9- 7	93210-14104	JOINT TORIQUE (2,4-13,8) -----	1		
9- 8	93109-08017	JOINT D'HUILE (SD0-8-18-5) -----	1		
9- 9	98601-06030	VIS, tête semi-sphérique -----	1		

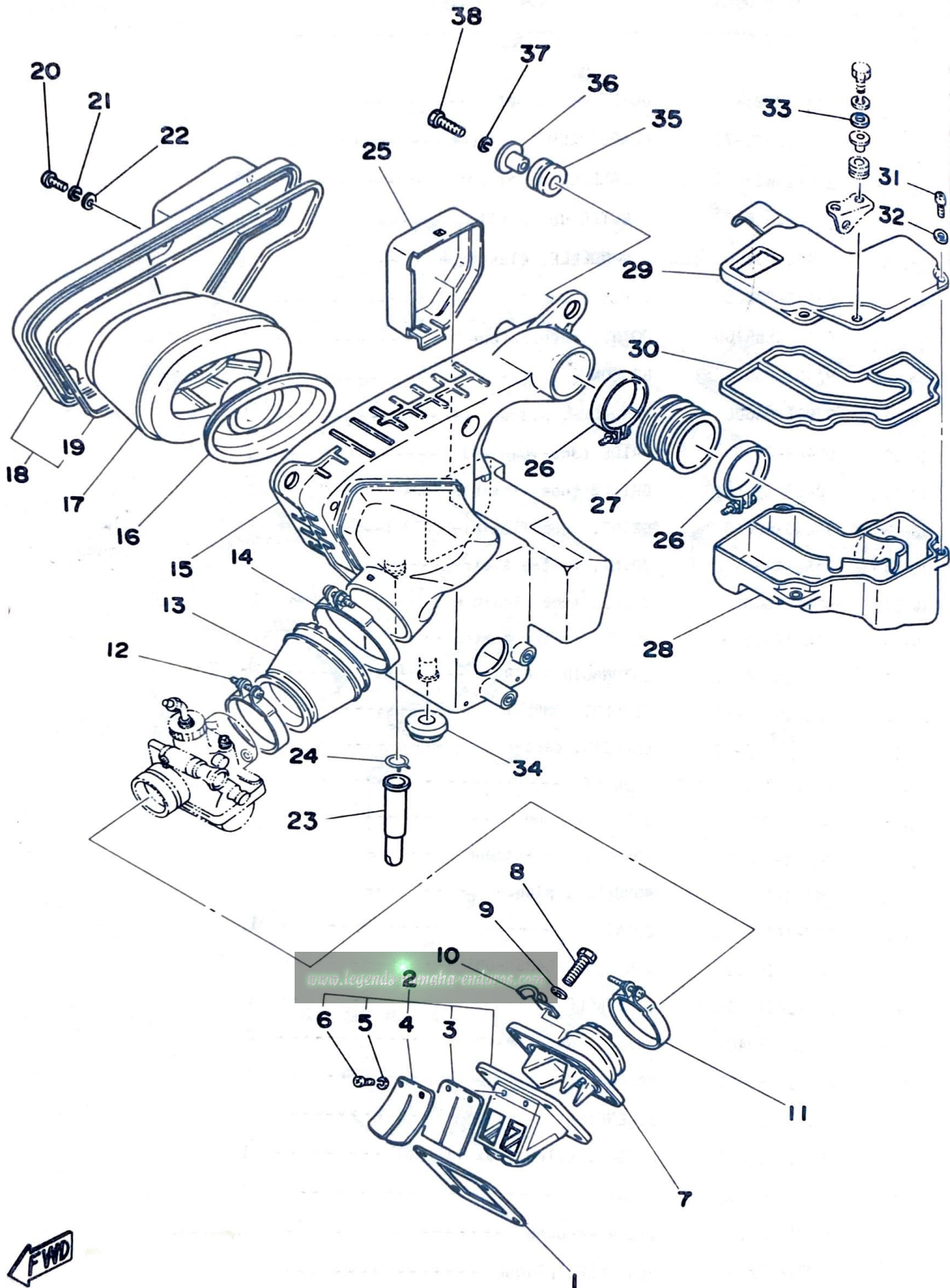
www.legends.yamaha-enduros.com

Fig. 10 ADMISSION



No. Réf	No. Pièces	Description	Qté	Applicable à partir de la machine No.	Remarques
10- 1	314-13621-02	JOINT de clapet -----	1		
10- 2	345-13610-70	CLAPET COMPLET -----	1		
10- 3	345-13613-70	. LAMELLE de clapet -----	2		
10- 4	345-13616-70	. BUTEE de lamelle -----	2		
10- 5	92901-03100	. RONDELLE, élastique -----	4		
10- 6	98512-03008	. VIS à encoche -----	4		
10- 7	401-13565-00	JOINT, carburateur -----	1		
10- 8	97301-06025	BOULON -----	4		
10- 9	92901-06600	RONDELLE, plaque -----	4		
10-10	90462-05005	BRIDE (363-15485-01) -----	1		
10-11	90460-43053	BRIDE, tube flexible (304-14455-70) --	1		
10-12	90460-49058	BRIDE, tube flexible (278-14455-00) --	1		
10-13	2A6-14453-00	JOINT, filtre à air -----	1		
10-14	90460-64065	BRIDE, tube flexible -----	1		
10-15	2A6-14411-00	BOITE, filtre à air -----	1		
10-16	2A8-14469-00	ENTONNOIR A AIR -----	1		
10-17	2A6-14450-00	ELEMENT COMPLET -----	1		
10-18	2A6-14412-00	CHAPEAU, carter -----	1		
10-19	2A6-14452-00	. JOINT -----	1		
10-20	98501-05012	VIS à encoche -----	5		
10-21	92901-05100	RONDELLE, élastique -----	5		
10-22	92901-05600	RONDELLE, plaque -----	5		
10-23	509-14457-00	JOINT -----	1		
10-24	90467-15012	JONC (806-24358-00) -----	1		
10-25	2A6-14417-00	COUVERCLE -----	1		
10-26	90460-45040	BRIDE, tube flexible -----	2		
10-27	2A8-14463-00	RACCORD 2 -----	1		
10-28	2A8-14431-00	SILENCIEUX -----	1		
10-29	2A8-14484-00	PLAQUE, silencieux latéral -----	1		
10-30	2A8-14452-00	JOINT -----	1		
10-31	98501-05012	VIS à encoche -----	3		
10-32	92901-05200	RONDELLE, plaque -----	3		

Fig. 10 ADMISSION

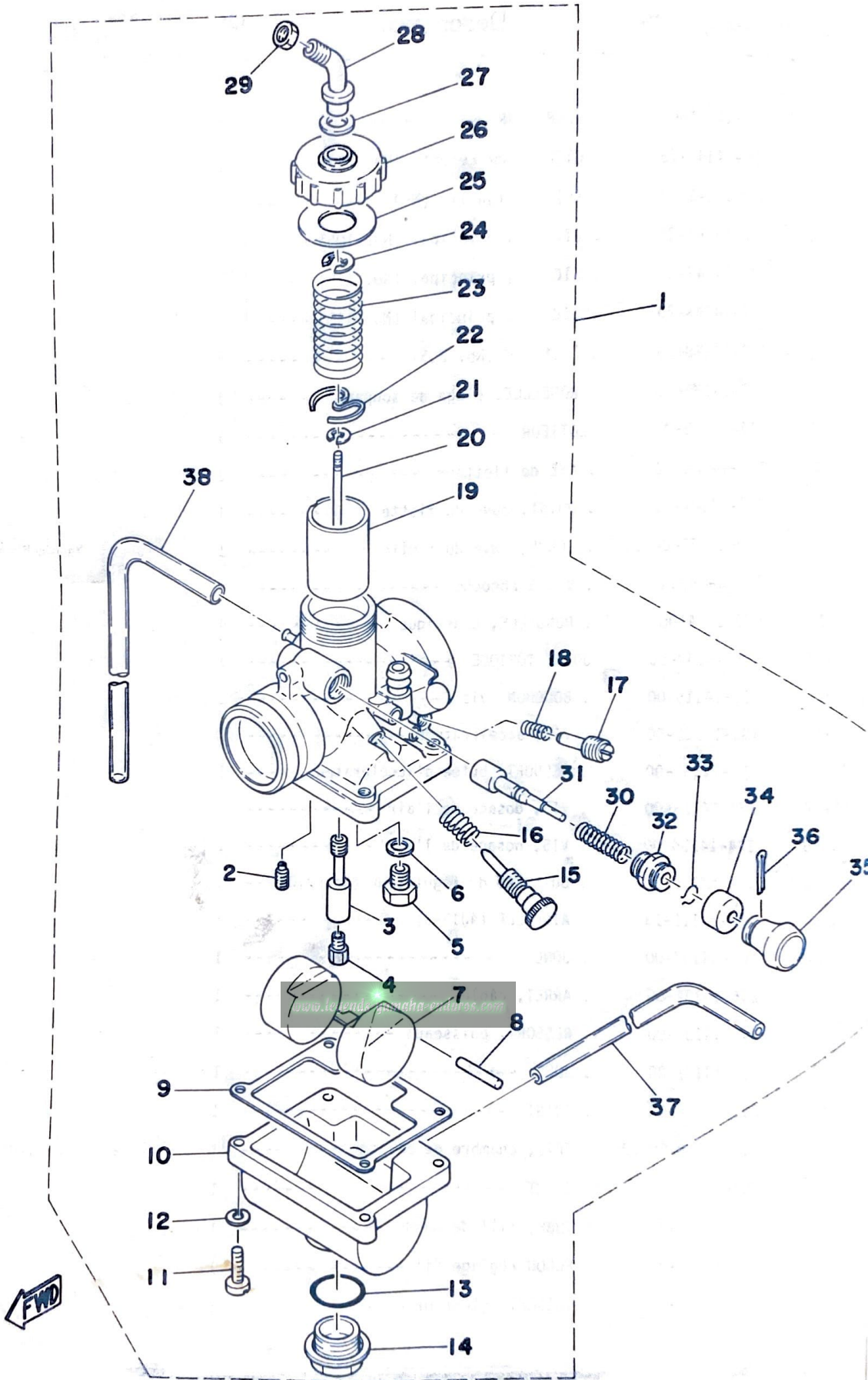


No. Réf	No. Pièces	Description	Qté	Applicable à partir de la machine No.	Remarques
10-33	90201-06063	RONDELLE, plaque (810-77318-00)	----- 1		
10-34	90480-18171	PASSE-FIL	----- 1		
10-35	90480-14101	PASSE-FIL (214-21638-00)	----- 2		
10-36	90387-07391	ENTRETOISE (437-21633-00)	----- 2		
10-37	92901-06100	RONDELLE, élastique	----- 2		
10-38	97301-06025	BOULON, 6 pans	----- 2		

www.legends-yamaha-enduros.com

No. Réf	No. Pièces	Description	Qté	Applicable à partir de la machine No.	Remarques
11- 1	2A8-14101-00	CARBURATEUR -----	1		
11- 2	260-14142-25	. GICLEUR de relenti (No. 25) -----	1		
11- 3	558-14141-24	. PUIT d'aiguille (N-4) -----	1		
11- 4	137-14143-21	. GICLEUR, principal (No. 105) ----	} U.R 1		STD
	137-14143-22	. GICLEUR, principal (No. 110) ----			
	137-14143-23	. GICLEUR, principal (No. 115) ----			
11- 5	1V0-14190-25	. POINTEAU (No. 2,5) -----	1		
11- 6	214-14195-00	. RONDELLE, siège de soupape -----	1		
11- 7	314-14185-00	FLOTTEUR -----	1		
11- 8	137-14186-01	. AXE de flotteur -----	1		
11- 9	304-14184-00	. JOINT, cuve du flotteur -----	1		
11-10	539-14181-04-33	. CORPS, cuve du flotteur -----	1		Yamaha Black
11-11	98502-04014	. VIS à encoche -----	4		
11-12	92901-04100	. RONDELLE, élastique -----	4		
11-13	558-14147-00	JOINT TORIQUE -----	1		
11-14	500-14115-00	. BOUCHON, vis -----	1		
11-15	493-14122-00	. VIS, accélérateur -----	1		
11-16	493-14133-00	. RESSORT, butée d'accélérateur -----	1		
11-17	174-14123-00	. VIS, dosage de l'air -----	1		
11-18	174-14134-00	. VIS, dosage de l'air -----	1		
11-19	314-14112-20	. BOISSEAU du régulateur (No. 2,0) ---	1		
11-20	166-14116-13	. AIGUILLE (4J13-3) -----	1		
11-21	363-14137-00	. JONC -----	1		
11-22	246-14132-00	. ARRET, câble -----	1		
11-23	248-14131-00	. RESSORT, boisseau -----	1		
11-24	164-14137-00	. JONC -----	1		
11-25	246-14126-00	. JOINT -----	1		
11-26	401-14158-00-33	. TETE, chambre de mélange -----	1		Yamaha Black
11-27	363-14198-00	. JOINT -----	1		
11-28	363-14155-00	. TUBE, fill de guide -----	1		
11-29	127-14161-00	. ECRou réglage fil -----	1		
11-30	156-14135-00	. RESSORT, plongeur -----	1		

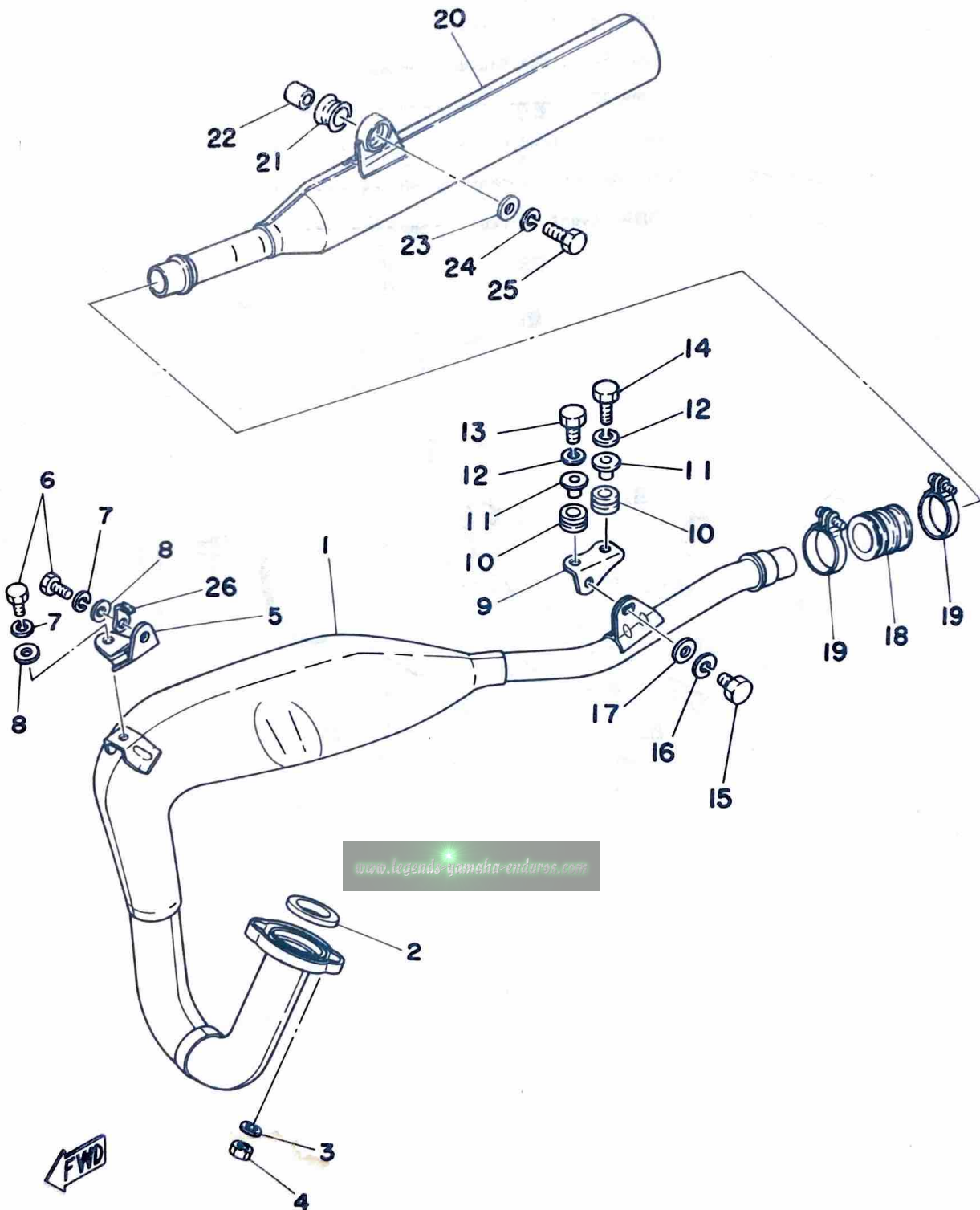
Fig. 11 CARBURATEUR



No. Réf	No. Pièces	Description	Qté	Applicable à partir de la machine No.	Remarques
11-31	304-14171-00	. PLONGEUR, sélection -----	1		
11-32	152-14174-00	. CHAPEAU, plongeur -----	1		
11-33	353-14138-00	. JONC, plongeur -----	1		
11-34	132-14173-00	. COUVERCLE, chapeau du plongeur ----	1		
11-35	304-14261-00	. SUPPORT -----	1		
11-36	91401-16015	. GOUPILLE, fendue -----	1		
11-37	183-14196-00	TUYAU de refourlement (5-160) -----	1		
11-38	183-14197-01	. TUYAU évent (3-220) -----	1		

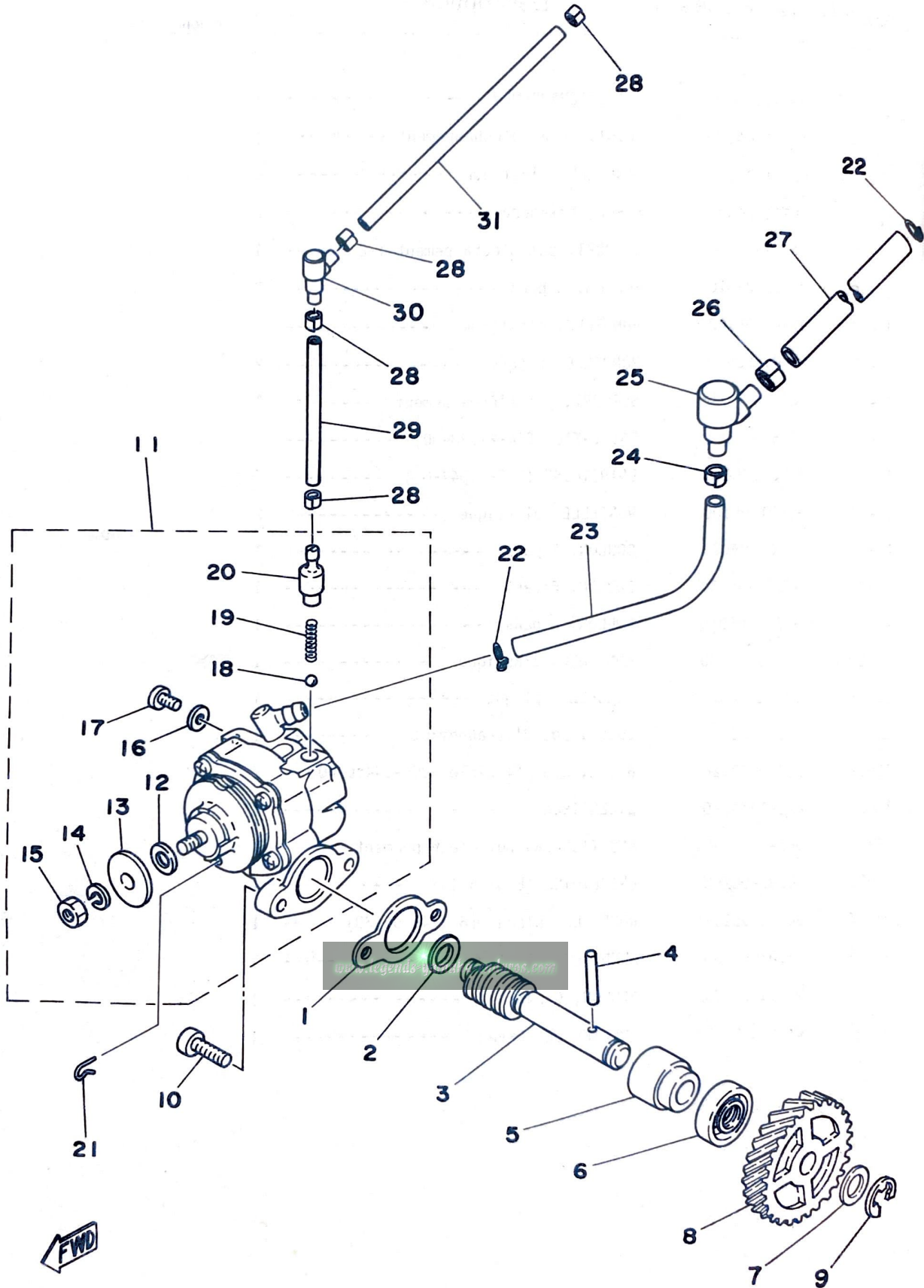
www.legends-yamaha-enduros.com

Fig. 12 ECHAPPEMENT



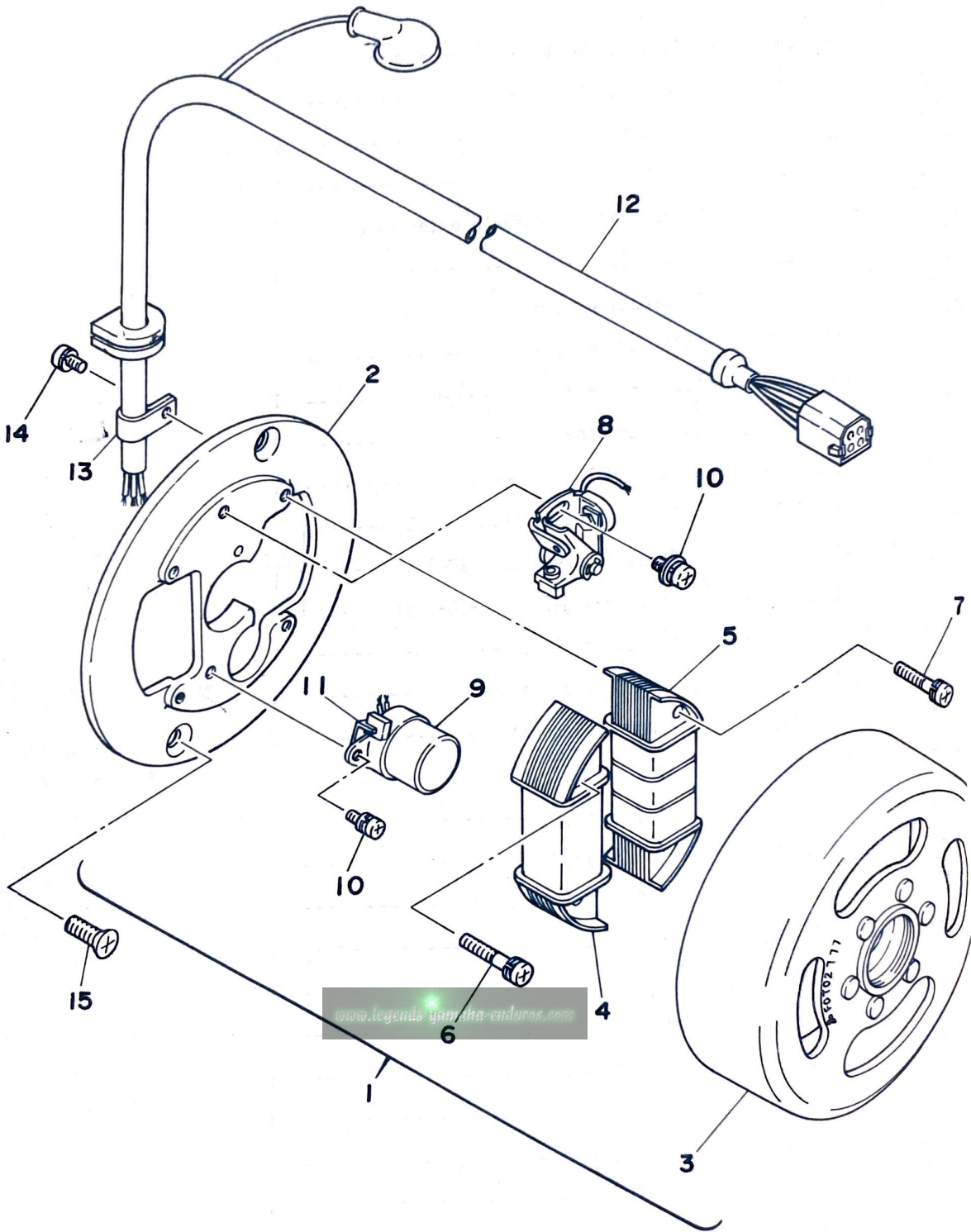
No. Réf	No. Pièces	Description	Qté	Applicable à partir de la machine No.	Remarques
12- 1	2A8-14610-01	POT D'ECHAPPEMENT -----	1		
12- 2	152-14613-00	JOINT, tuyau d'échappement -----	1		
12- 3	92901-06100	RONDELLE, élastique -----	2		
12- 4	95301-06600	ECROU, hexagonal -----	2		
12- 5	2A6-14772-00	SUPPORT, pot d'échappement 1-2 -----	1		
12- 6	97301-08016	BOULON, 6 pans -----	2		
12- 7	92901-08100	RONDELLE, élastique -----	2		
12- 8	92901-08600	RONDELLE, plaque -----	2		
12- 9	1W2-14771-00	SUPPORT, pot d'échappement -----	1		
12-10	90480-14101	PASSE-FIL (214-21638-00) -----	2		
12-11	90387-06388	ENTRETOISE (322-21544-00) -----	2		
12-12	92901-06100	RONDELLE, élastique -----	2		
12-13	97301-06025	BOULON, 6 pans -----	1		
12-14	97301-06030	BOULON, 6 pans -----	1		
12-15	97301-08016	BOULON, 6 pans -----	1		
12-16	92901-08100	RONDELLE, élastique -----	1		
12-17	92901-08600	RONDELLE, plaque -----	1		
12-18	1W2-14714-00	JOINT, pot d'échappement -----	1		
12-19	90460-37026	BRIDE, tube flexible (396-14456-00) --	2		
12-20	2A8-14753-00	SILENCIEUX -----	1		
12-21	565-14747-00	AMORTISSEUR, pot d'échappement -----	1		
12-22	90387-08258	ENTRETOISE (8,3-15-15) -----	1		
12-23	90201-08113	RONDELLE, plaque (611-48556-30) -----	1		
12-24	92901-08100	RONDELLE, élastique -----	1		
12-25	97301-08030	BOULON, 6 pans -----	1		
12-26	2A6-83596-00	COLLIER DE SERRAGE -----	1		

Fig. 13 POMPE A HUILE



No. Réf	No. Pièces	Description	Qté	Applicable à partir de la machine No.	Remarques
13- 1	126-13116-00	JOINT, carter de pompe -----	1		
13- 2	90201-08624	RONDELLE, plaque -----	1		
13- 3	558-13175-00	ABBRE, hélicoïdal -----	1		
13- 4	93603-22028	GOUJON (3-21,8) -----	1		
13- 5	1E7-13176-00	METAL, vis hélicoïdale extérieure ---	1		
13- 6	93101-10002	GOUJON (S-10-22-7) -----	1		
13- 7	90201-10135	RONDELLE, plaque (102-18138-00) -----	1		
13- 8	2A6-13178-00	GEAR, driven (24D) -----	1		
13- 9	93430-08006	CIRCLIP (E-8) -----	1		
13-10	98501-05016	VIS à encoche -----	2		
13-11	2A6-13101-00	POMPE A HUILE -----	1		
13-12	137-13137-00-03	. CALE, plongeur (5,8-10-0,3) -----	} U.R 1		
	137-13137-00-05	. CALE, plongeur (5,8-10-0,5) -----			
	137-13137-00-10	. CALE, plongeur (5,8-10-1,0) -----			
13-13	137-13138-01	. PLAQUE, réglage -----	1		
13-14	92901-05100	. RONDELLE, élastique -----	1		
13-15	95301-05600	. ECROU, hexagonal -----	1		
13-16	90430-04004	. JOINT (137-13187-00) -----	1		
13-17	98901-04008	. VIS, serrage -----	1		
13-18	93505-32002	. BILLE (5/32") -----	1		
13-19	90501-02018	. RESSORT (278-13169-00) -----	1		
13-20	402-13552-00	. PUIT -----	1		
13-21	363-13133-01	JONC, plongeur -----	1		
13-22	90467-08003	JONC (101-23560-00) -----	2		
13-23	90445-07215	TUYAU (4,2-100) -----	1		
13-24	90468-02025	JONC -----	1		
13-25	2A6-13115-00	CONNECTEUR, tuyau d'aspiration -----	1		
13-26	90468-02078	JONC -----	1		
13-27	90445-09100	TUYAU (5-260) -----	1		
13-28	90468-02033	JONC (214-13164-00) -----	4		
13-29	90445-05018	TUYAU (3-65) -----	1		
13-30	2A6-13164-00	CONNECTEUR, tuyau de refoulement ----	1		
13-31	90445-05022	TUYAU (815-24316-00 3-110) -----	1		

Fig. 14 VOLANT MAGNETIQUE



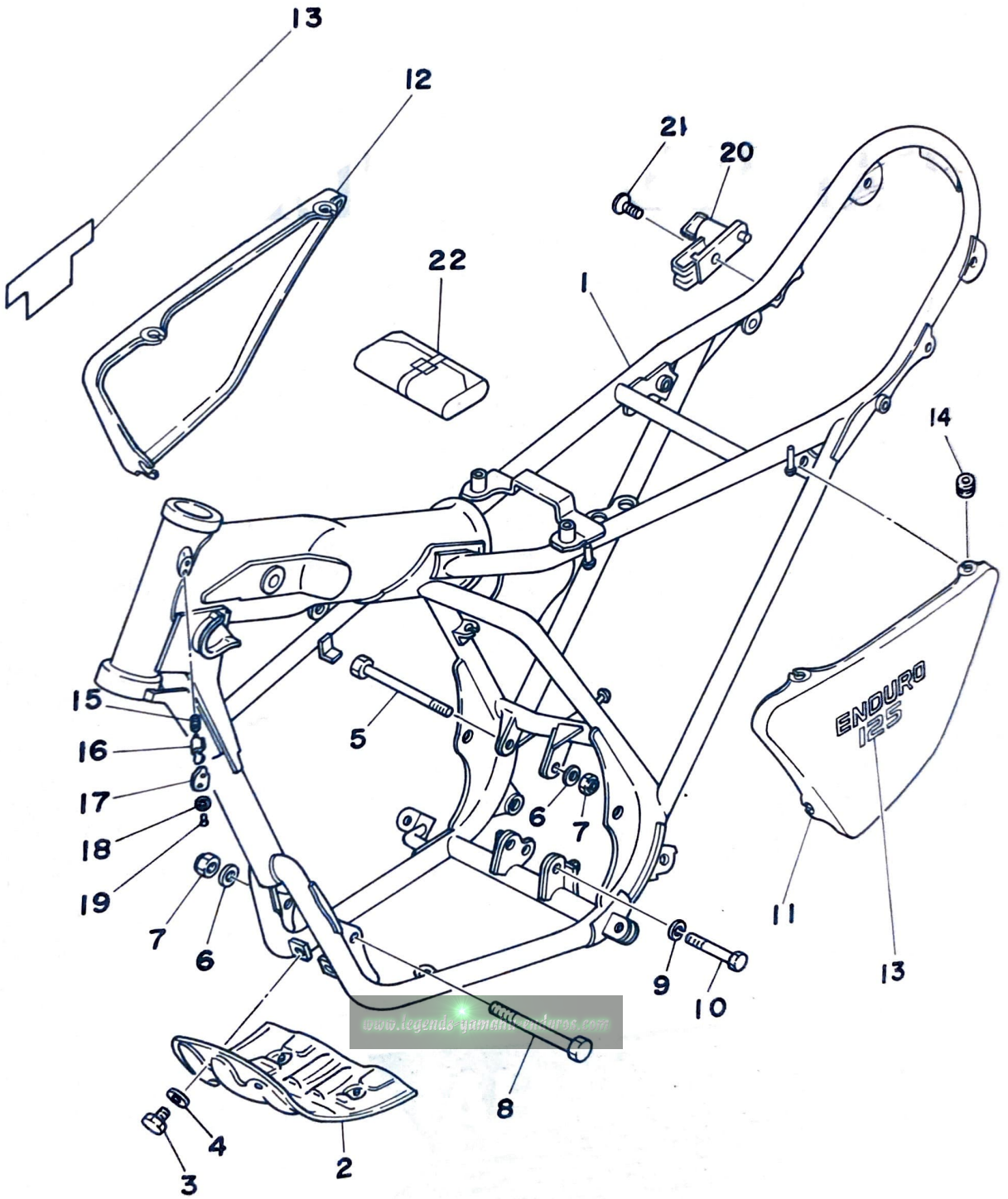
No. Réf	No. Pièces	Description	Qté	Applicable à partir de la machine No.	Remarques
14- 1	2A6-81300-20	VOLANT MAGNETIQUE -----	1		
14- 2	2A6-81309-20	. SUPPORT, volant -----	1		
14- 3	2A6-81350-20	. ROTOR -----	1		
14- 4	2A6-81312-20	. BOBINE, courant alimentation -----	1		
14- 5	2A6-81313-20	. BOBINE D'ECLAIRAGE -----	1		
14- 6	110-81348-21	. VIS à encoche (4-25) -----	2		
14- 7	98501-04030	. VIS à encoche -----	2		
14- 8	2A6-81321-20	. RUPTER -----	1		
14- 9	1K8-81325-20	. CONEENSATEUR -----	1		
14-10	110-81346-21	. VIS à encoche (4-10) -----	2		
14-11	116-81331-20	. GRAISSEUR -----	1		
14-12	2A6-81315-20	. FIL CONDUCTER -----	1		
14-13	104-81328-20	. BRIDE, conducteur -----	1		
14-14	110-81345-21	. VIS à encoche (4-6) -----	1		
14-15	92701-06012	VIS à tête plate -----	2		

www.legends-yamaha-enduros.com

PARTIE CYCLE

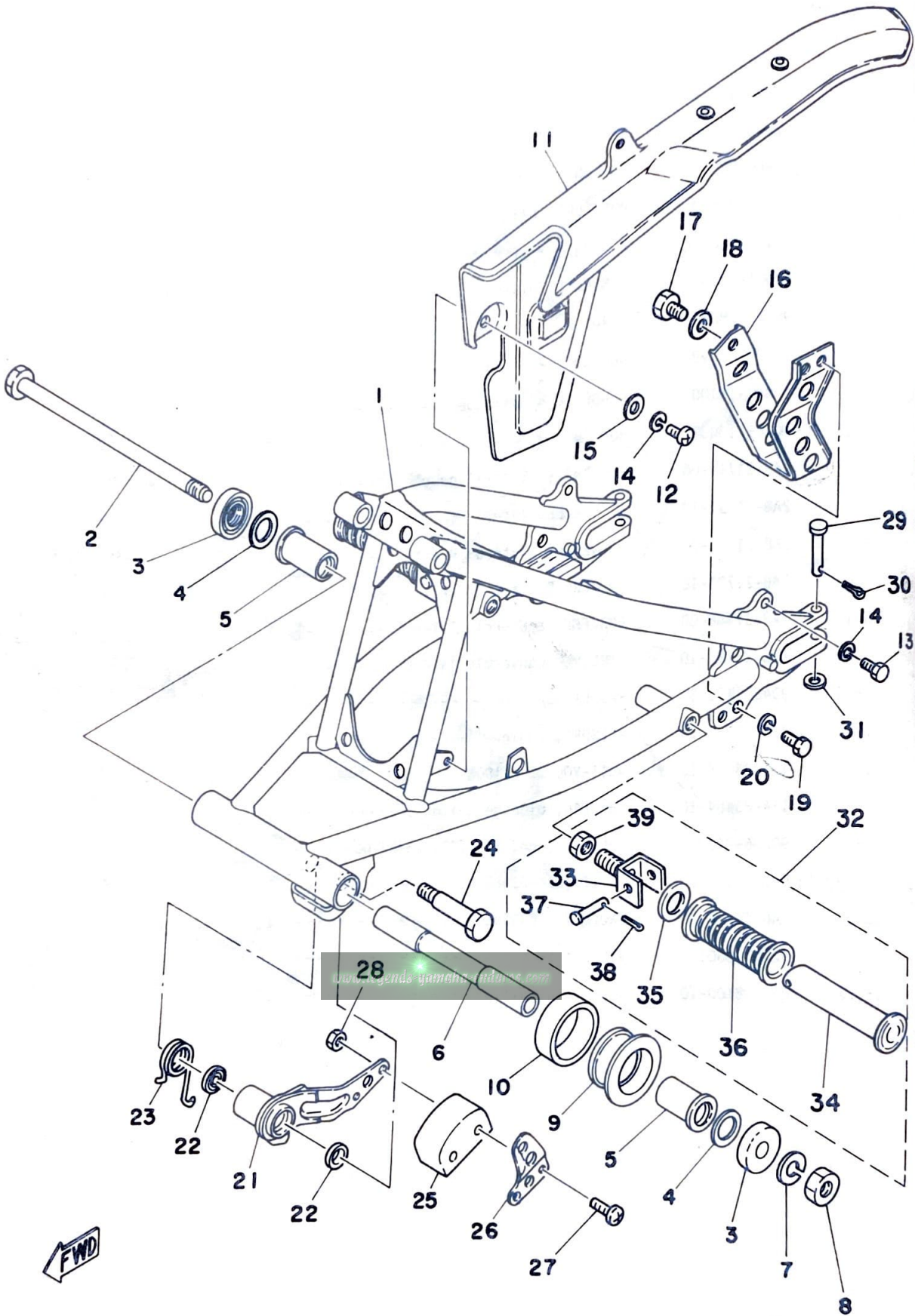


Fig. 15 CADRE - COUVERCLE LATERAL



No. Réf	No. Pièces	Description	Qté	Applicable à partir de la machine No.	Remarques
15- 1	2A8-21110-20-33	CADRA -----	1		Yamaha Black
15- 2	2A6-21471-00-33	PROTECTEUR, moteur -----	1		Yamaha Black
15- 3	97301-06012	BOULON -----	4		
15- 4	92901-06600	RONDELLE, plaque -----	4		
15- 5	90105-08022	BOULON -----	1		
15- 6	92901-08200	RONDELLE, plate -----	2		
15- 7	90185-08054	ECROU U -----	2		
15- 8	90105-08099	BOULON -----	1		
15- 9	92901-10100	RONDELLE, élastique -----	1		
15-10	90105-10037	BOULON -----	1		
15-11	2A8-21711-00	COUVERCLE, latéral gauche -----	1		Clean White
	2A8-21711-10	COUVERCLE, latéral gauche -----	1		Yamaha Black
15-12	2A8-21721-00	COUVERCLE, latéral droit -----	1		Clean White
	2A8-21721-10	COUVERCLE, latéral droit -----	1		Yamaha Black
15-13	2A8-21786-00	EMBLEME, couvercle latéral -----	2		Clean White
	2A8-21786-10	EMBLEME, couvercle latéral -----	2		Yamaha Black
15-14	90480-12053	PASSE-FIL -----	6		
15-15	134-23485-10	RESSORT, conique -----	1		*
15-16	1G1-23408-10	ANTI-VOL DE GUIDON -----	1		*
15-17	134-23484-10	CHAPEAU, blocage guidon -----	1		
15-18	90206-04003	RONDELLE, ondulée (214-23483-00) -----	1		
15-19	90269-04003	RIVET (214-23483-00) -----	1		
15-20	2A6-21308-00	CROCHET A CASQUE -----	1		
15-21	92701-06018	VIS à tête plate -----	1		
15-22	2A6-28100-10	TROUSSE à outils -----	1		

Fig.16 BRAS ARRIERE - CARTER DE CHAINE



No. Réf	No. Pièces	Description	Qté	Applicable à partir de la machine No.	Remarques
16- 1	2A6-22110-00-33	BRAS ARRIER -----	1		Yamaha Black
16- 2	537-22141-01	AXE, bras ar. -----	1		
16- 3	401-22128-01	COUVERCLE, butée -----	2		
16- 4	401-22127-00	CALE -----	U.N		
16- 5	90386-18028	BOUILLE 1 (401-22123-00) -----	2		
16- 6	403-22124-00	BOUILLE 2 -----	1		
16- 7	92901-12100	RONDELLE, élastique -----	1		
16- 8	90185-12046	ECROU U -----	1		
16- 9	2A6-22151-00	JOINT, protection 1 -----	1		
16-10	2A6-22152-00	JOINT, protection 2 -----	1		
16-11	2A6-22311-00	CARTER de chaîne -----	1		Yamaha Black
16-12	98501-05015	VIS à encoche -----	2		
16-13	97301-05012	BOULON, 6 pans -----	1		
16-14	92901-05100	RONDELLE, élastique -----	3		
16-15	90201-05036	RONDELLE, plaque (838-77218-00) -----	2		
16-16	2A6-22318-00	GARDE, chaîne -----	1		
16-17	97301-08012	BOULON, 6 pans -----	1		
16-18	92901-08100	RONDELLE, élastique -----	1		
16-19	97301-06016	BOULON, 6 pans -----	2		
16-20	92901-06100	ROUELLE, élastique -----	2		
16-21	2A6-22179-00	BRAS, tenseur à chaîne -----	1		
16-22	93104-14044	JOINT D'HUILE (S0-14-20-3) -----	2		
16-23	90508-35350	RESSORT, torsion -----	1		
16-24	90109-10483	BOULON -----	1		
16-25	1W1-22178-10	TENDEUR de chaîne -----	1		
16-26	1W1-22187-00	GARDE, chaîne -----	1		
16-27	98501-05035	VIS à encoche -----	2		
16-28	95301-05700	ECROU, hexagonal -----	2		
16-29	91701-06042	AXE d'articulation -----	2		
16-30	91401-20012	GOUPILLE, fendue -----	2		
16-31	92901-06600	RONDELLE, plaque -----	2		
16-32	120-27430-02	REPOSE-PIED ARRIERE -----	2		

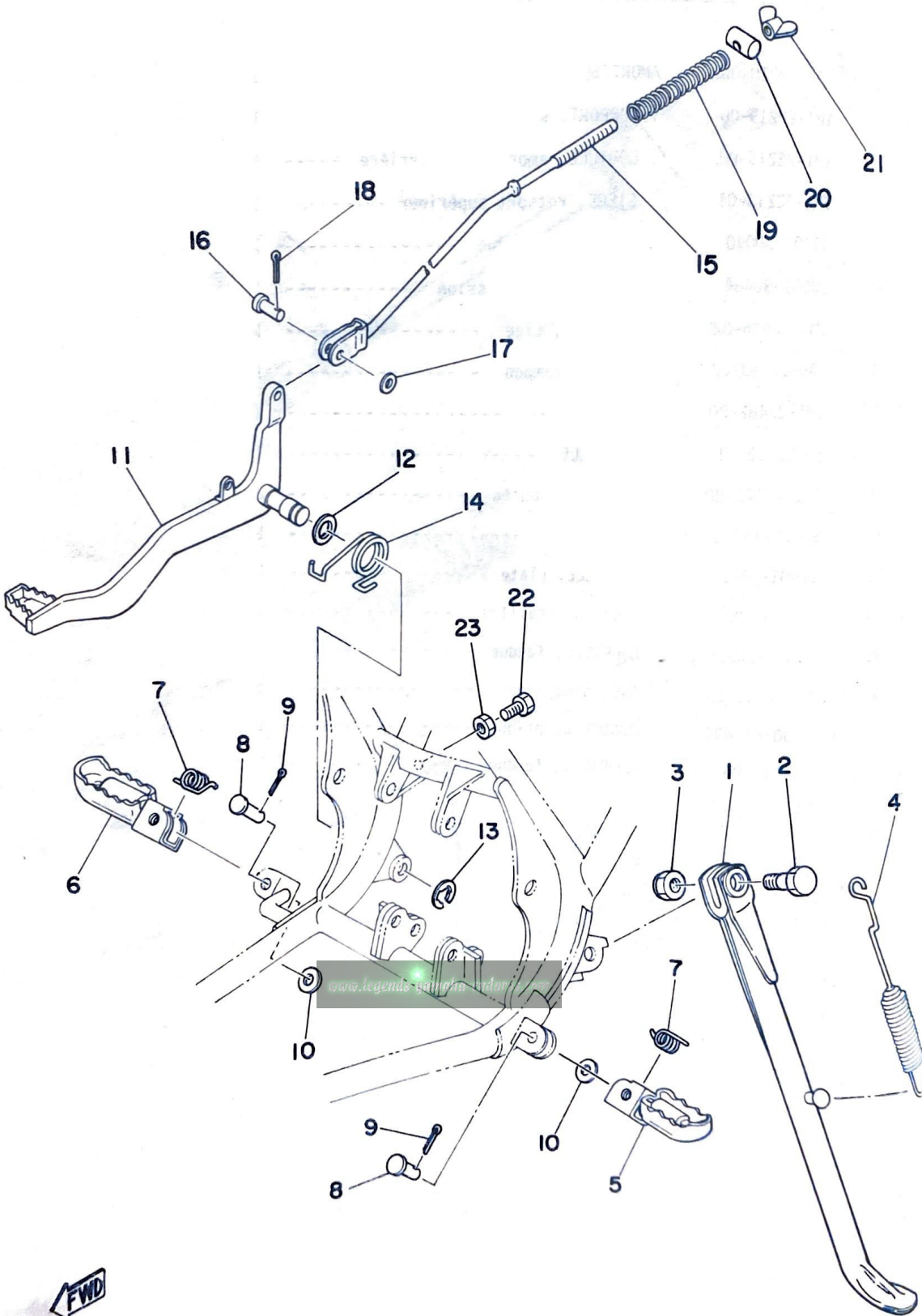
No. Réf	No. Pièces	Description	Qté	Applicable à partir de la machine No.	Remarques
16-33	120-27432-02	. SUPPORT, repose-pied arrière -----	2		
16-34	120-27431-00	. BRAS, repos-pied arrière -----	2		
16-35	90201-20279	. RONDELLE, plaque -----	2		
16-36	120-27433-00	. GARNITURE, repos-pied arrière -----	2		
16-37	90240-06009	. AXE, avec trou -----	2		
16-38	91401-16015	. GOUPILLE, tendue -----	2		
16-39	95301-12700	. ECROU, hexagonal -----	2		

www.legends-yamaha-enduros.com

No. Réf	No. Pièces	Description	Qté	Applicable à partir de la machine No.	Remarques
17- 1	2A6-22210-00	AMORTISSEUR ARRIERE -----	1		
17- 2	1M1-22219-00	. SUPPORT, supérieur -----	1		
17- 3	1M1-22216-00	. DOUILLE, amortisseur arrière -----	1		
17- 4	1M1-22213-01	. SIEGE, ressort supérieur -----	1		
17- 5	91401-30040	. GOUPILLE, fendue -----	1		
17- 6	90501-90484	. RESSORT, compression -----	1		
17- 7	1M1-22496-02	. MANCHON, tige -----	1		
17- 8	2A6-22493-00	. BUTEE, tampon -----	1		
17- 9	1M1-22482-00	. BUTEE -----	1		
17-10	90380-12051	. DOUILLE -----	2		
17-11	483-22128-00	COUVERCLE, butée -----	2		
17-12	90109-10453	BOULON -----	1		
17-13	92901-10200	RONDELLE, plate -----	1		
17-14	95302-10900	ECROU à entailles -----	1		
17-15	91401-20025	GOUPILLE, fendue -----	1		
17-16	90240-12059	AXE, avec trou -----	1		
17-17	92901-12600	RONDELLE, plaque -----	1		
17-18	91401-30022	GOUPILLE, fendue -----	1		

www.legends-yamaha-enduros.com

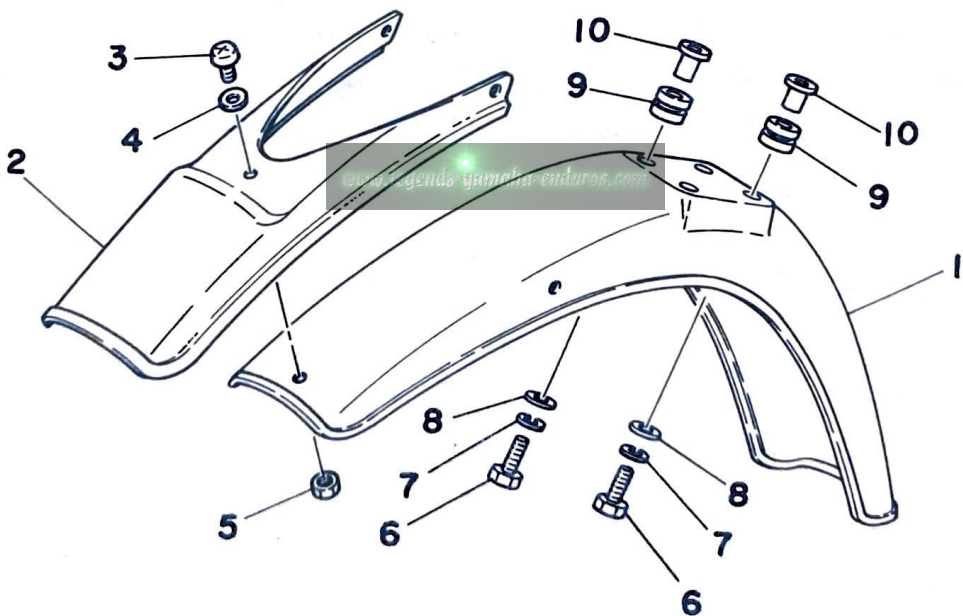
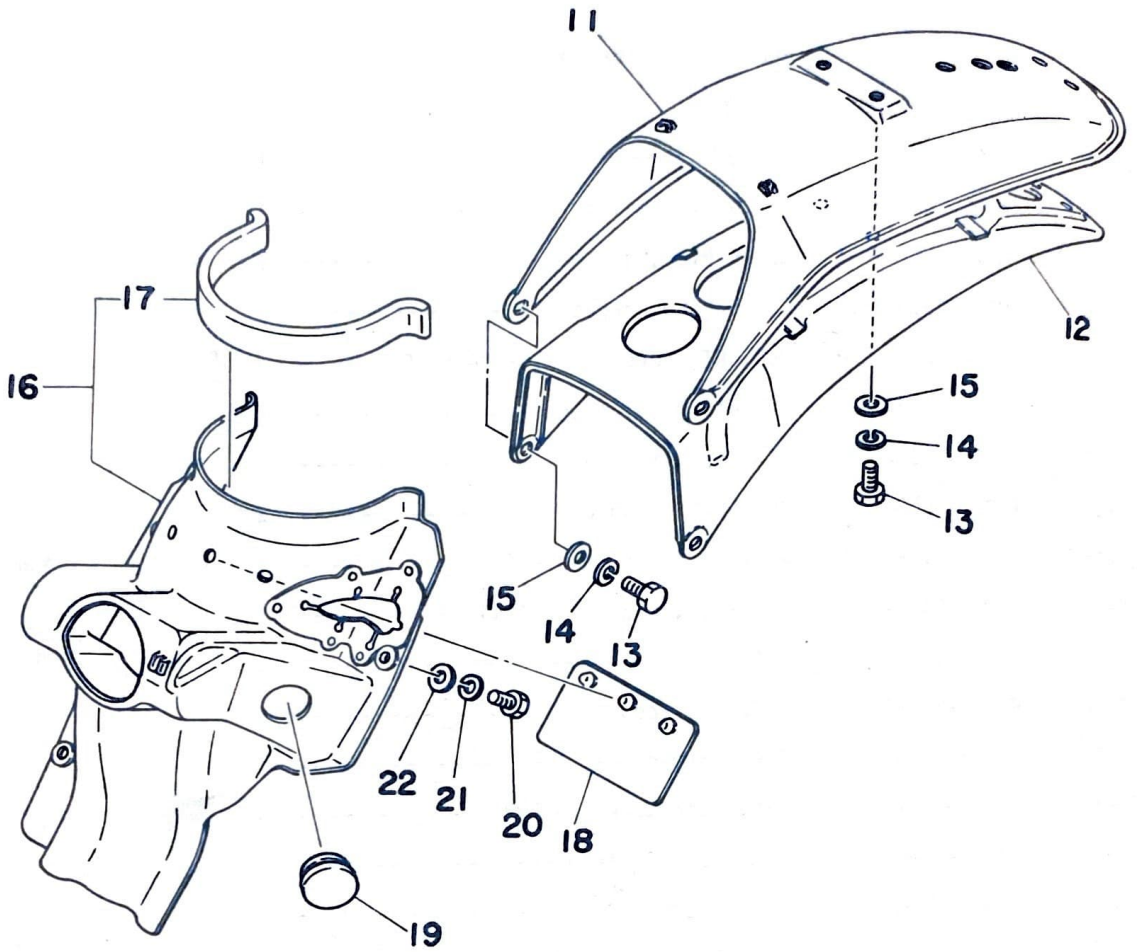
Fig. 18 BEQUILLE · REPOSE-PIEDS · PEDALE DE FREIN



No. Réf	No. Pièces	Description	Qté	Applicable à partir de la machine No.	Remarques
18- 1	1W1-27311-10	BEQUILLE, latérale -----	1		
18- 2	90109-10473	BOULON -----	1		
18- 3	90185-10037	ECROU U -----	1		
18- 4	90507-29008	RESSORT, tension -----	1		
18- 5	1M1-27411-02-33	REPOS-PIED, gauche -----	1		Yamaha Black
18- 6	1M1-27421-02-33	REPOS-PIED, droit -----	1		Yamaha Black
18- 7	90508-20023	RESSORT, torsion (214-27426-00) -----	2		
18- 8	91701-08038	AXE d'articulation -----	2		
18- 9	91401-25012	GOUPILLE, fendue -----	2		
18-10	92901-08600	RONDELLE, plaque -----	2		
18-11	2A6-27211-00-33	PEDALE, frein -----	1		Yamaha Black
18-12	90201-14212	RONDELLE, plaque (611-44126-00) -----	1		
18-13	93430-10015	CIRCLIP -----	1		
18-14	90508-32354	RESSORT, tension -----	1		
18-15	322-27231-00	TIGE, frein -----	1		
18-16	90240-06006	AXE, avec trou (248-27228-00) -----	1		
18-17	92901-06200	RONDELLE, plate -----	1		
18-18	91401-25012	GOUPILLE, fendue -----	1		
18-19	90501-10245	RESSORT, compression (180-27236-00) --	1		
18-20	90249-12008	BROCHE (156-27237-00) -----	1		
18-21	90175-06013	ECROU à oreilles -----	1		
18-22	97301-06020	BOULON, 6 pans -----	1		
18-23	95301-06700	ECROU, hexagonal -----	1		

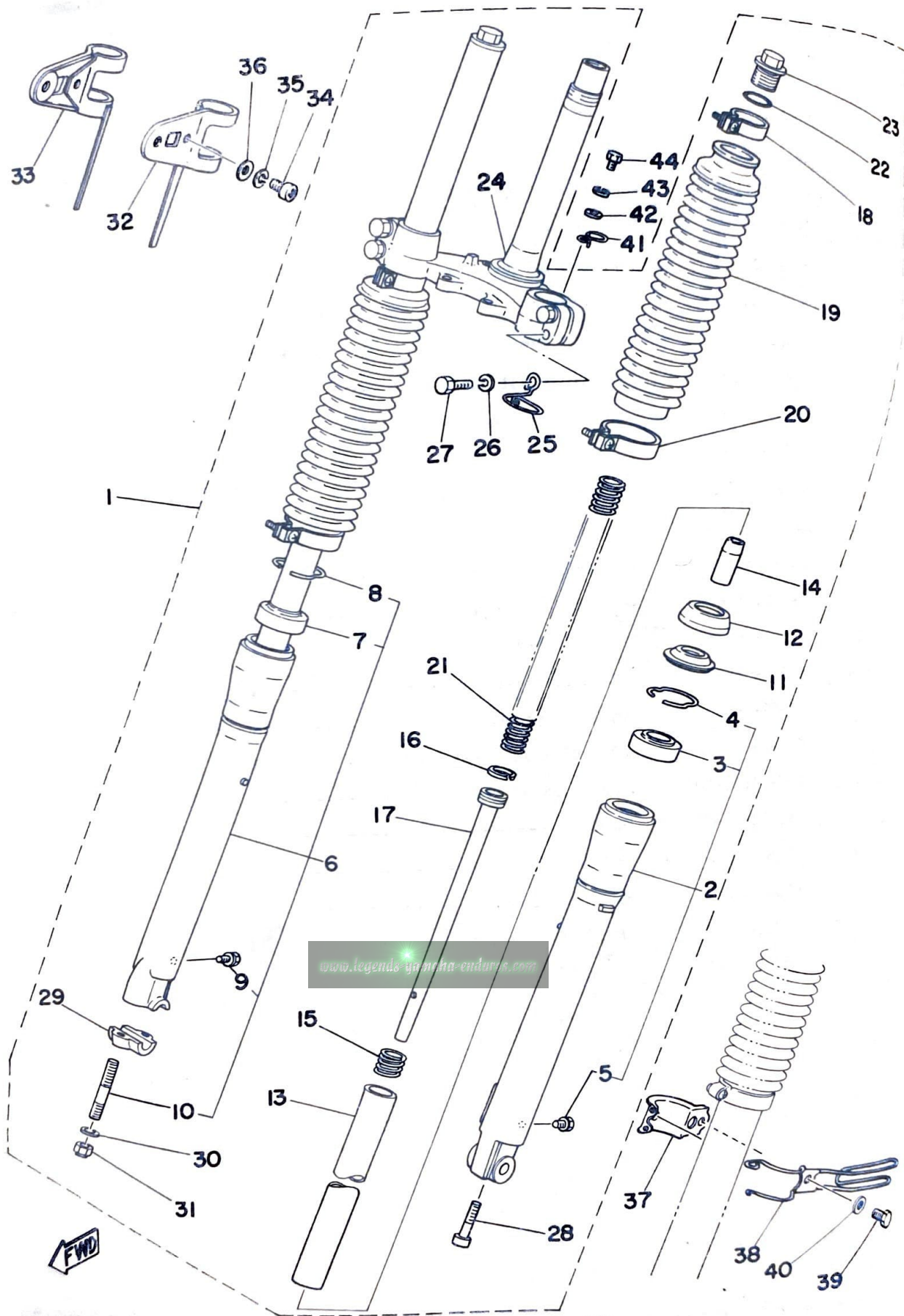
www.legends.yamaha-enduros.com

Fig. 19 GARDE-BOUE AVANT · GARDE-BOUE ARRIERE



No. Réf	No. Pièces	Description	Qté	Applicable à partir de la machine No.	Remarques
19- 1	2A8-21511-00	GARDE-BOUE, avant -----	1		Clean White
	2A8-21511-10	GARDE-BOUE, avant -----	1		Yamaha Black
19- 2	2A8-21551-00	RECOUVREMENT, garde-boue -----	1		
19- 3	98901-04012	VIS, serrage -----	3		
19- 4	92901-04600	RONDELLE, plaque -----	3		
19- 5	95301-04600	ECROU, hexagonal -----	3		
19- 6	97301-06025	BOULON, 6 pans -----	4		
19- 7	92901-06100	RONDELLE, élastique -----	4		
19- 8	90201-06067	RONDELLE, plaque -----	4		
19- 9	90480-14198	PASSE-FIL -----	4		
19-10	90387-06388	COLLIER (322-21544-00) -----	4		
19-11	2A8-21611-00	GARDE-BOUE, arrière -----	1		Clean White
	2A8-21611-10	GARDE-BOUE, arrière -----	1		Yamaha Black
19-12	2A6-21617-00	ARMATURE, garde-boue arrière -----	1		
19-13	97301-06016	BOULON, 6 pans -----	4		
19-14	92901-06100	RONDELLE, élastique -----	4		
19-15	92901-06600	RONDELLE, plaque -----	4		
19-16	2A6-21620-00	GARDE DE BOUE -----	1		
19-17	2A6-21639-00	. AMORTISSEUR -----	1		
19-18	1M1-21621-00	TRAPPE -----	1		
19-19	90480-30167	PASSE-FIL -----	2		
19-20	97301-06016	BOULON, 6 pans -----	3		
19-21	92901-06100	RONDELLE, élastique -----	3		
19-22	90201-06067	RONDELLE, plaque -----	3		

Fig. 20 FOURCHE AVANT

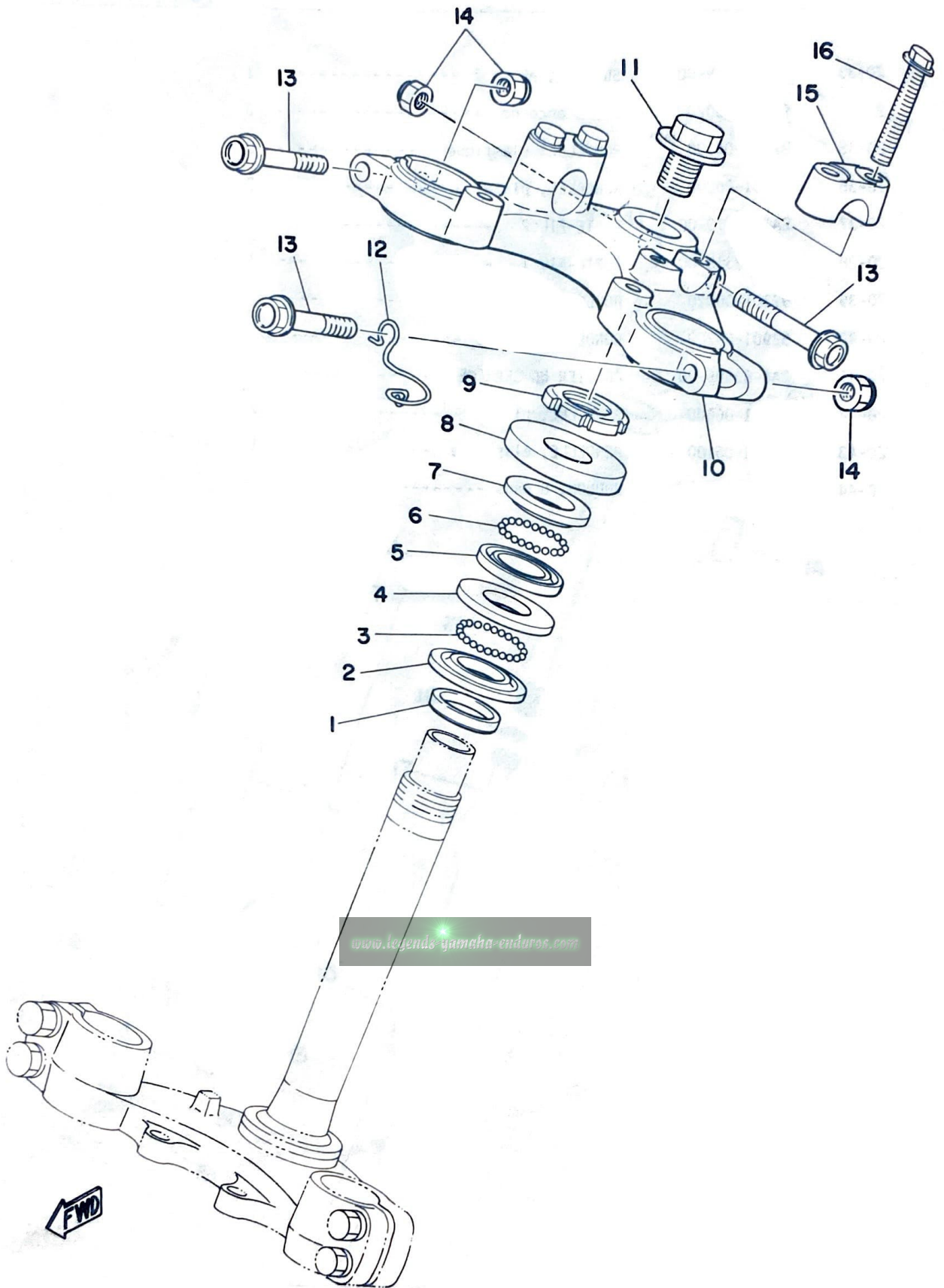


No. Réf	No. Pièces	Description	Qté	Applicable à partir de la machine No.	Remarques
20- 1	2A6-23101-00	FOURCHE AVANT -----	1		
20- 2	2A6-23126-00-38	. FOURREAU, gauche -----	1		
20- 3	2A6-23145-00	. . JOINT D'HUILE -----	1		
20- 4	2A6-23156-00	. . PINCE, joint d'huile -----	1		
20- 5	2A6-23119-00	. . BOULON, vidange -----	1		
20- 6	2A6-23136-00-38	. FOURREAU, droit -----	1		
20- 7	2A6-23145-00	. . JOINT D'HUILE -----	1		
20- 8	2A6-23156-00	. . PINCE, joint d'huile -----	1		
20- 9	2A6-23119-00	. . BOULON, vidange -----	1		
20-10	1E7-23128-00	. . GOUJON -----	2		
20-11	2A6-23144-00	. JOINT, poussière -----	2		
20-12	2A6-23193-00	. GUIDE, manchon -----	2		
20-13	2A6-23124-00	. TUBE, intérieur -----	2		
20-14	1L9-23166-00	. ARBRE, conique -----	2		
20-15	2A6-23151-00	. RESSORT, rebondissement -----	2		
20-16	2A6-23157-00	. BAGUE, piston -----	2		
20-17	2A6-23170-00	. CYLINDRE, fourche avant -----	2		
20-18	2A6-23192-00	. SANDOW, manchon A -----	2		
20-19	2A6-23191-00	. MANCHON -----	2		
20-20	2A6-23489-00	. SANDOW, manchon B -----	2		
20-21	2A6-23141-00	. RESSORT, fourche -----	2		
20-22	2A6-23147-00	. JOINT TORIQUE (2,8-19,4) -----	2		
20-23	2A6-23111-00	. BOULON, chapeau -----	2		
20-24	2A6-23340-00-33	. TE INFÉRIEUR -----	1		Yamaha Black
20-25	2A6-23317-00	. JONC -----	1		
20-26	92901-08100	. RONDELLE, élastique -----	4		
20-27	2A6-23346-00	. BOULON -----	4		
20-28	1E7-23181-00	. BOULON -----	2		
20-29	2A6-23167-00	. SUPPORT, axe -----	1		
20-30	92901-08600	. RONDELLE, plaque -----	2		
20-31	90185-08054	. ECROU U -----	2		
20-32	2A6-84118-00	SUPPORT, phare 1 -----	1		

No. Réf	No. Pièces	Description	Qté	Applicable à partir de la machine No.	Remarques
20-33	2A6-84119-00	SUPPORT, phare 2 -----	1		
20-34	92501-06020	VIS à encoche -----	2		
20-35	92901-06100	RONDELLE, élastique -----	2		
20-36	92901-06200	RONDELLE, plate -----	2		
20-37	2A6-23319-00	PORTE-FIL 2 -----	1		
20-38	2A6-23318-00	PORTE-FIL 1 -----	1		
20-39	97301-06020	BOULON, 6 pans -----	1		
20-40	92901-06200	RONDELLE, plaque -----	1		
20-41	2A6-83595-00	COLLIER DE SERRAGE -----	1		
20-42	92901-06600	RONDELLE, plaque -----	1		
20-43	92901-06100	RONDELLE, élastique -----	1		
20-44	97301-06012	BOULON, 6 pans -----	1		

www.legends-yamaha-enduros.com

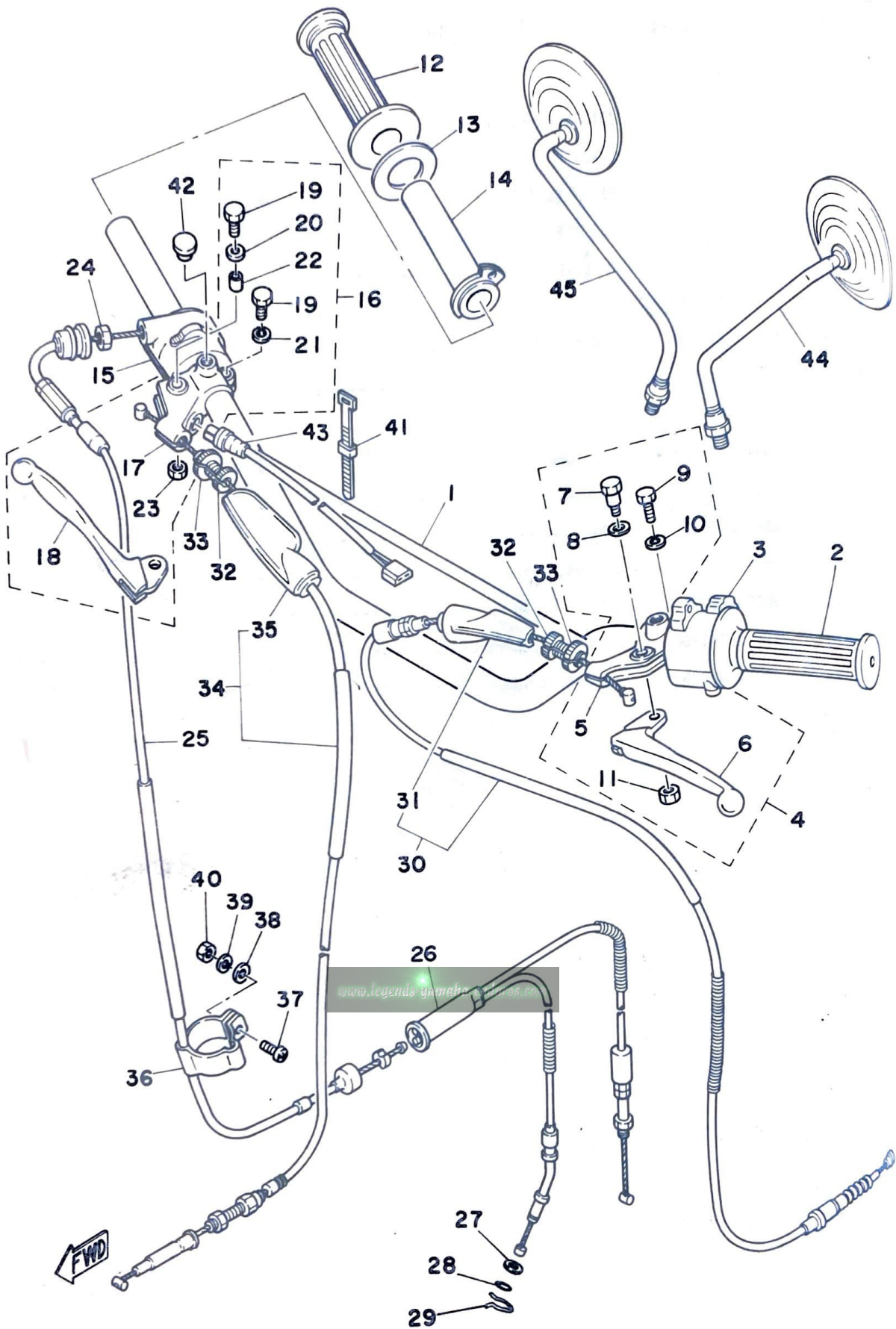
Fig. 21 DIRECTION



No. Réf	No. Pièces	Description	Qté	Applicable à partir de la machine No.	Remarques
21- 1	164-23462-00	JOINT, poussière -----	1		
21- 2	156-23411-00	CUVETTE, bille 1 -----	1		
21- 3	93501-04011	BILLE (1/4") -----	19		
21- 4	156-23412-00	CUVETTE, bille 2 -----	1		
21- 5	122-23412-00	CUVETTE, bille 2 -----	1		
21- 6	93503-16010	BILLE (3/16") -----	22		
21- 7	122-23411-00	CUVETTE, bille 1 -----	1		
21- 8	583-23416-01	COUVERCLE, voie -----	1		
21- 9	90179-25033	ECROU (137-23454-00) -----	1		
21-10	2A6-23435-00-98	TE, supérieur -----	1		Low Gloss Black
21-11	90105-14060	BOULON, fixation de direction -----	1		
21-12	90468-20082	JONC -----	1		
21-13	95811-08055	BOULON, bride -----	3		
21-14	90185-08054	ECROU -----	3		
21-15	1E6-23441-00	SUPPORT, supérieur guidon -----	2		
21-16	95821-08035	BOULON, bride -----	4		

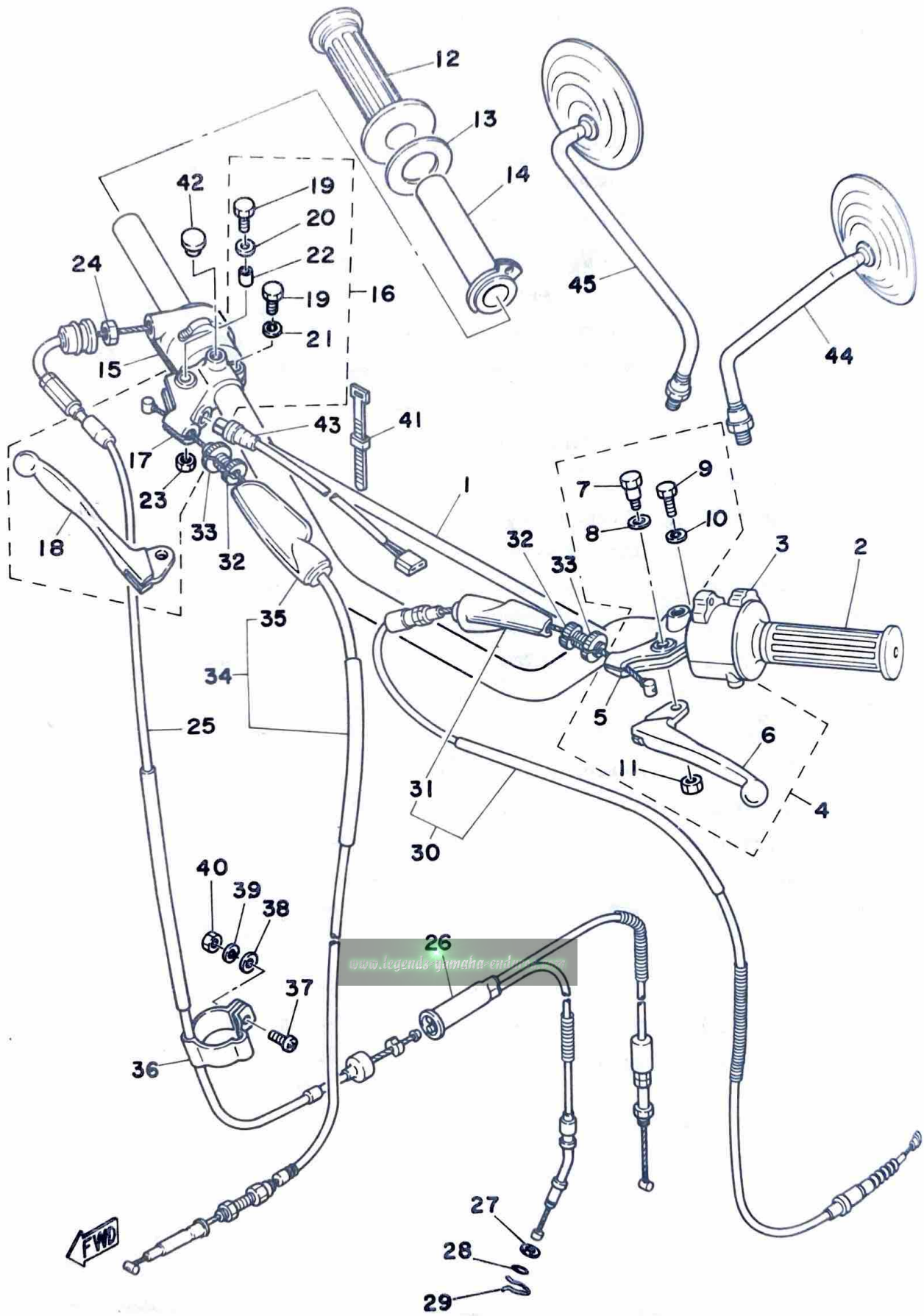
www.legends.yamaha-enduros.com

Fig. 22 GUIDON · CABLES



No. Réf	No. Pièces	Description	Qté	Applicable à partir de la machine No.	Remarques
22- 1	2A8-26111-00	GUIDON -----	1		
22- 2	1E6-26241-00	POIGNEE, gauche -----	1		
22- 3	1R6-83972-00	INTERRUPTEUR, guidon 4 -----	1		
22- 4	498-82910-20	LEVIER GAUCHE COMPLET -----	1		
22- 5	498-82911-00	. SUPPORT, levier gauche -----	1		
22- 6	1J3-83912-20	. LEVIER, gauche -----	1		
22- 7	90109-06410	. BOULON -----	1		
22- 8	90201-08083	. RONDELLE, plaque (156-27226-00)----	1		
22- 9	97301-06022	. BOULON -----	1		
22-10	92901-06100	. RONDELLE, élastique -----	1		
22-11	95601-06100	. ECROU U -----	1		
22-12	1A0-26242-01	POIGNEE, droite -----	1		
22-13	1M1-26249-01	BAGUE -----	1		
22-14	434-26243-00	TUBE, guide -----	1		
22-15	1R6-83976-00	INTERRUPTEUR, guidon 1 -----	1		
22-16	2A6-82920-90	LEVIER DROIT COMPLET -----	1		
22-17	361-82921-31	. SUPPORT, levier droit -----	1		
22-18	2A6-83922-00	. LEVIER, droit -----	1		
22-19	97301-06022	. BOULON, 6 pans -----	2		
22-20	90201-08083	. RONDELLE, plaque (156-27226-00)----	1		
22-21	92901-06100	. RONDELLE, élastique -----	1		
22-22	214-83913-00	. COLLIER, levier -----	1		
22-23	95601-06100	. ECROU U -----	1		
22-24	90170-10038	ECROU, hexagonal (169-26251-00) ----	1		
22-25	2A6-26311-00	CABLE d'accélérateur 1 (690mm) ----	1		
22-26	2A6-26312-00	CABLE d'accélérateur 2 (165mm) ----	1		
22-27	92901-08600	RONDELLE, plaque -----	1		
22-28	93210-07100	JOINT TORIQUE -----	1		
22-29	90468-08086	CIRCLIP -----	1		
22-30	2A6-26335-01	CABLE, embrayage (985mm) -----	1		
22-31	382-26372-01	. COUVERCLE, levier -----	1		
22-32	90123-08046	BOULON, réglage de câble -----	2		

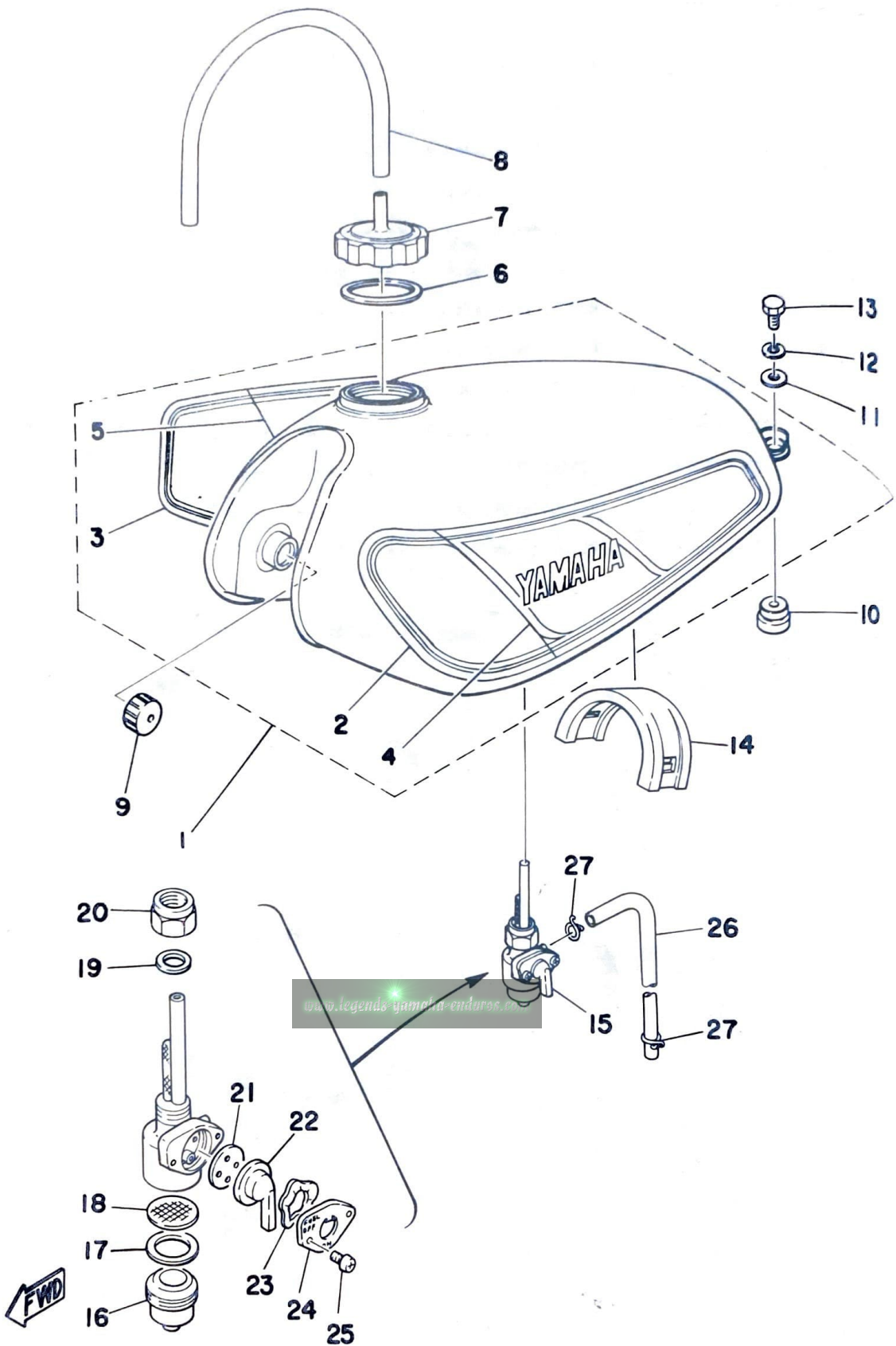
Fig. 22 GUIDON - CABLES



No. Réf	No. Pièces	Description	Qté	Applicable à partir de la machine No.	Remarques
22-33	90179-08148	ECROU (168-26344-00) -----	2		
22-34	2A6-26341-01	CABLE, frein (1165mm) -----	1		
22-35	498-26372-00	. COUVERCLE, levier -----	1		
22-36	2A6-26397-00	COLLIER DE SERREGÉ -----	1		
22-37	98501-05018	VIS à encoche -----	1		
22-38	92901-05600	RONDELLE, plaque -----	1		
22-39	92901-05100	RONDELLE, élastique -----	1		
22-40	95301-05600	ECROU, hexagonal -----	1		
22-41	437-83936-00	COLLIER, fil de commutateur -----	4		
22-42	90338-09012	BOUCHON (341-26329-00) -----	1		
22-43	1M1-83980-30	CONTACTEUR, avant de feu stop -----	1		
22-44	341-26290-20	RETROVISEUR, gauche -----	1		Convex Mirror
22-45	341-26290-70	RETROVISEUR, droit -----	1		Pièces Optionnelles Convex Mirror

www.legends-yamaha-enduros.com

Fig. 23 RESERVOIR A ESSENCE

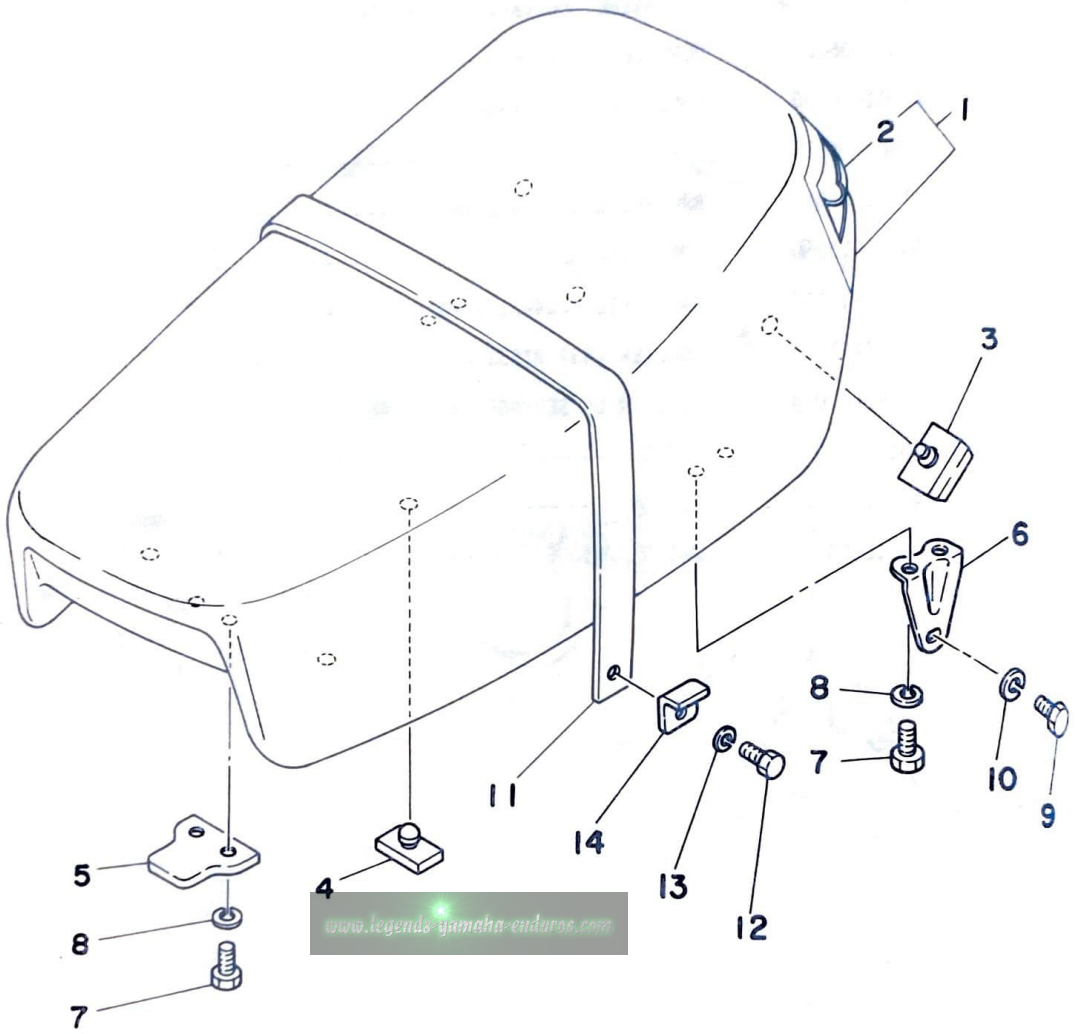


No. Réf	No. Pièces	Description	Qté	Applicable à partir de la machine No.	Remarques
23- 1	2A6-24110-00-02	RESERVOIR A ESSENCE -----	1		Clean White
	2A6-24110-00-03	RESERVOIR A ESSENCE -----	1		Yamaha Black
23- 2	2A8-24244-00	. EMBLEME, résservoir à essence 1 ---	1		for Clean White
	2A8-24244-10	. EMBLEME, résservoir à essence 1 ---	1		for Yamaha Black
23- 3	2A8-24245-00	. EMBLEME, résservoir à essence 2 ---	1		for Clean White
	2A8-24245-10	. EMBLEME, résservoir à essence 2 ---	1		for Yamaha Black
23- 4	2A8-24246-00	. EMBLEME, résservoir à essence 3 ---	1		for Clean White
	2A8-24246-10	. EMBLEME, résservoir à essence 3 ---	1		for Yamaha Black
23- 5	2A8-24247-00	. EMBLEME, résservoir à essence 4 ---	1		for Clean White
	2A8-24247-10	. EMBLEME, résservoir à essence 4 ---	1		for Yamaha Black
23- 6	1W1-24612-00	JOINT, chapeau -----	1		
23- 7	2A6-24611-00	BOUCHON, réservoir à essence -----	1		
23- 8	90445-09115	TUYAU (5-500) -----	1		
23- 9	278-24181-00	AMORTISSEUR, positionnement 1 -----	2		
23-10	2A6-24181-00	AMORTISSEUR, positionnement 1 -----	2		
23-11	90201-06067	RONDELLE, plaque -----	2		
23-12	92901-06100	RONDELLE, élastique -----	2		
23-13	97301-06012	BOULON, 6 pans -----	2		
23-14	2A6-24182-00	AMORTISSEUR, positionnement 2 -----	1		
23-15	304-24500-05 = M	ROBINET A ESSENCE -----	1		
23-16	132-24521-00	. CUVETTE, filtre -----	1		
23-17	132-24522-00	. JOINT, filtre -----	1		
23-18	304-24515-00	. TREMIS, filtre -----	1		
23-19	434-24532-00	. JOINT, écrou -----	1		
23-20	132-24531-00	. ECROU -----	1		
23-21	137-24523-00	. SOUPAPE -----	1		
23-22	447-24524-00	. MANETTE, robinet -----	1		
23-23	132-24518-00	. RONDELLE, ondulée -----	1		
23-24	447-24525-00	. PLAQUE, ajustage du levier -----	1		
23-25	98501-03006	. VIS à encoche -----	2		
23-26	90445-09086	TUYAU (5-170) -----	1		
23-27	90467-08003	JONC (101-24356-00) -----	2		

No. Réf	No. Pièces	Description	Qté	Applicable à partir de la machine No.	Remarques
24- 1	2A6-21751-00	RESERVOIR, huile -----	1		
24- 2	1T9-21771-00	BOUCHON, réservoir à huile -----	1		
24- 3	90480-18171	JOINT -----	1		
24- 4	1A0-85720-02	INDICATEUR NIVEAU HUILE -----	1		
24- 5	90445-09361	TUYAU (5-545) -----	1		
24- 6	2A6-21796-00	CHARNIERE, resservoir à huile -----	1		
24- 7	90201-06067	RONDELLE, plaque -----	2		
24- 8	92901-06100	RONDELLE, élastique -----	2		
24- 9	92501-06015	VIS à encoche -----	2		
24-10	91701-05050	BROCHE, d'articulation -----	1		
24-11	90468-10050	JONE (156-83525-00) -----	1		
24-12	90480-14102	PASSE-FIL (214-21717-00) -----	1		
24-13	90387-07391	COLLIER (437-21633-00) -----	1		
24-14	90462-05004	COLLIER DE SERRAGE (278-15485-00)-----	1		
24-15	90179-06013	ECROU -----	1		
24-16	90122-06001	BOULON -----	1		
24-17	93210-04122	JOINT TORIQUE -----	1		

www.legends-yamaha-enduros.com

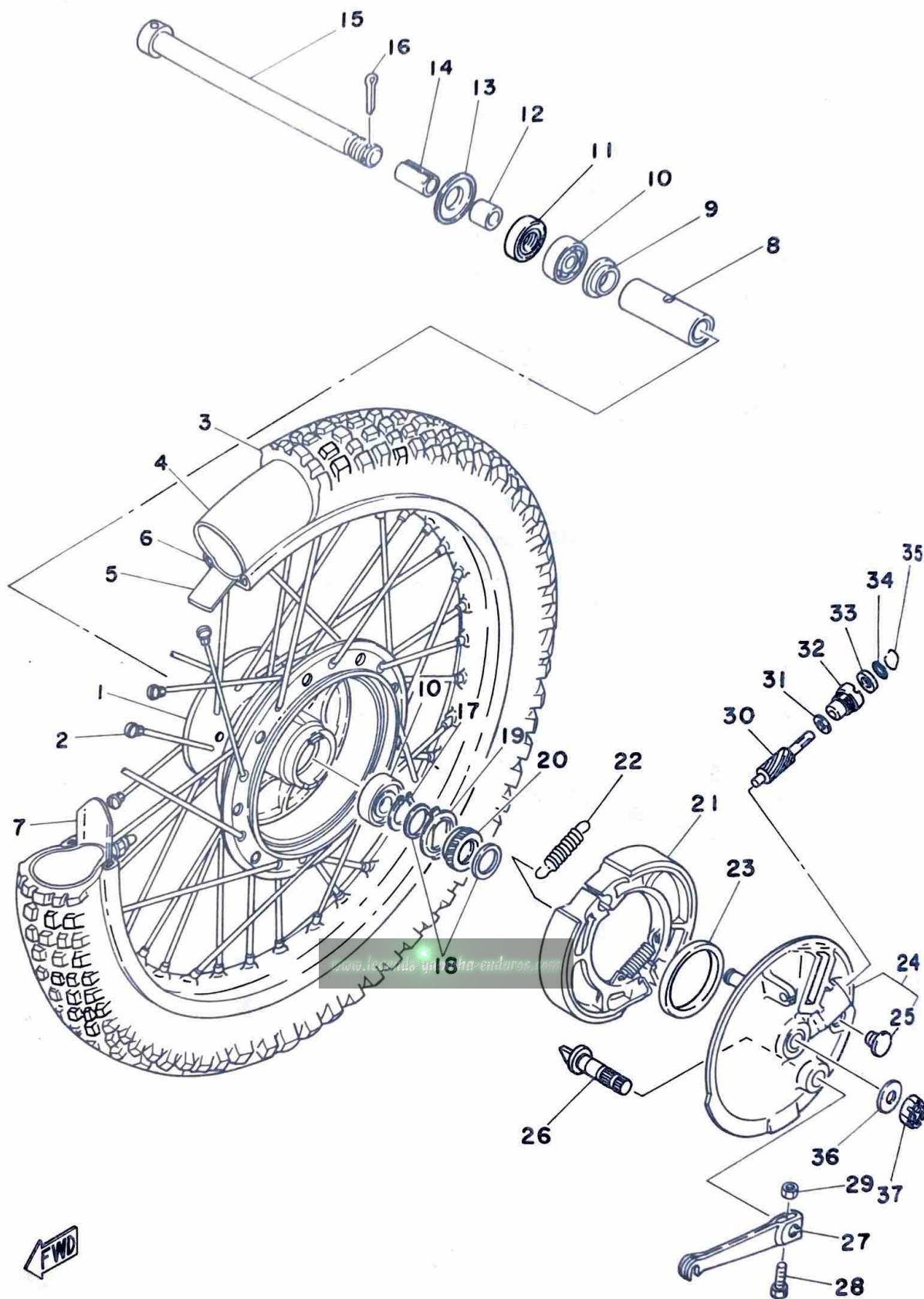
Fig. 25 SELLE



No. Réf	No. Pièces	Description	Qté	Applicable à partir de la machine No.	Remarques
25- 1	2A8-24770-90	SELLE DEMI-DOUBLE -----	1		
25- 2	2A8-24771-00	. COUVERCLE, selle demi double -----	1		
25- 3	509-24724-00	AMORTISSEUR, selle 1 -----	4		
25- 4	214-24724-00	AMORTISSEUR, selle 2 -----	2		
25- 5	1M1-24748-00	SUPPORT, selle avant -----	1		
25- 6	2A6-24738-00	SUPPORT, selle arrière -----	2		
25- 7	97301-06012	BOULON, 6 pans -----	6		
25- 8	92901-06100	RONDELLE, élastique -----	6		
25- 9	97301-08012	BOULON, 6 pans -----	2		
25-10	92901-08100	RONDELLE, élastique -----	2		
25-11	2A8-24734-00	SANGLE -----	1		
25-12	97301-08020	BOULON, 6 pans -----	2		
25-13	92901-08100	RONDELLE, élastique -----	2		
25-14	2A8-24736-00	RONDELLE -----	2		

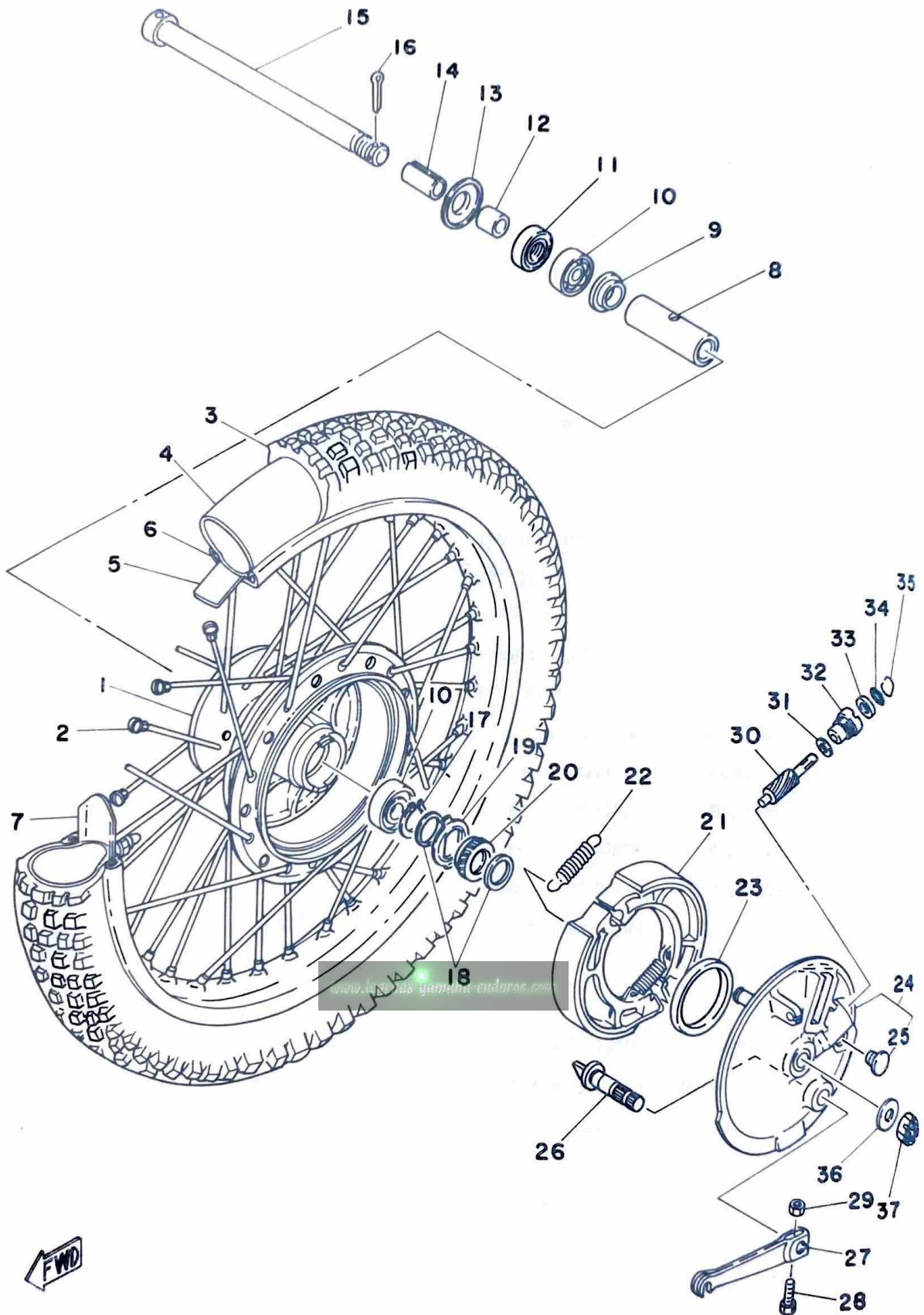
www.legends-yamaha-enduros.com

Fig. 26 ROUE AVANT



No. Réf	No. Pièces	Description	Qté	Applicable à partir de la machine No.	Remarques
26- 1	2A6-25111-00-98	MOYEU, avant -----	1		Low Gloss Black
26- 2	2A6-25104-00	JEU DE RAYONS -----	1s		
26- 3	94127-21178	PNEU, avant (2,75-21-4PR) -----	} U.R 1		
	94127-21173	PNEU, avant (2,75-21-4PR) -----			
26- 4	94227-21031	TUBU, avant (2,75-21) -----	} U.R 1		
	94227-21123	TUBU, avant (2,75-21) -----			
26- 5	94237-21024	BANDE, jante (2,75-21) -----	} U.R 1		
	94330-21084	BANDE, jante (3,00-21) -----			
26- 6	94416-21206	JANTE, avant (1,60-21) -----	1		
26- 7	1T1-25194-00	CALE, rebord -----	1		
26- 8	90560-12138	CALE, palier (183-25117-00) -----	1		
26- 9	109-25315-00	BRIDE, cale -----	1		
26-10	93306-30102	ROULEMENT (B6301) -----	2		
26-11	93102-18008	JOINT D'HUILE (SD-18-37-8) -----	1		
26-12	90387-12095	COLLIER (183-25183-00) -----	1		
26-13	183-25118-00	COUVERCLE, moyen poussière -----	1		
26-14	90387-12100	COLLIER (315-25186-00) -----	1		
26-15	401-25181-01	BROCHE, roue av. -----	1		
26-16	91401-30022	GOUPILLE, fendue -----	1		
26-17	93410-20009	CIRCLIP (S-20) -----	1		
26-18	90201-20269	RONDELLE, plaque (183-25147-00) -----	2		
26-19	183-25149-00	EMBAYAGE, compteur -----	1		
26-20	248-25135-10	ROUE, menante -----	1		
26-21	437-25330-00	MACHOIRES DE FREIN -----	2		
26-22	90506-16036	RESSORT, tension (183-25333-00) -----	2		
26-23	93105-47007	JOINT D'HUILE (SDD-47-58-7) -----	1		
26-24	2A6-25120-00-98	FLASQUE DE MACHOIRE DE FREIN -----	1		Low Gloss Black
26-25	90480-10068	. PASSE-FIL -----	1		
26-26	248-25351-00	CAME, frein ar. -----	1		
26-27	559-25155-00	LEVIER, came av. -----	1		
26-28	90101-06278	BOULON, 6 pans -----	1		
26-29	95301-06600	ECROU, hexagonal -----	1		

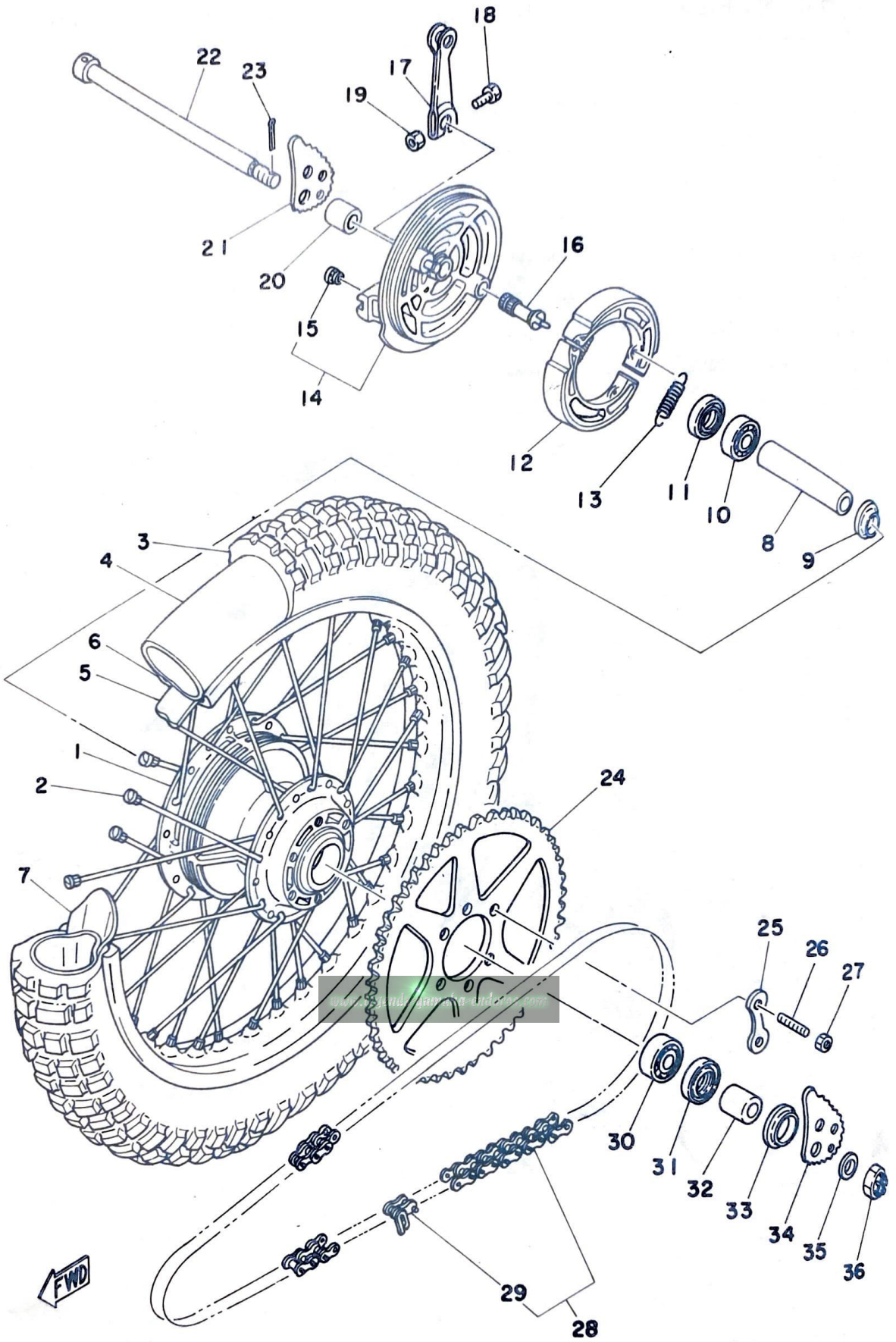
Fig. 26 ROUE AVANT



No. Réf	No. Pièces	Description	Qté	Applicable à partir de la machine No.	Remarques
26-30	248-25138-10	ENGRENAGE, compteur -----	1		
26-31	90201-07076	RONDELLE, plaque (183-25146-00) -----	1		
26-32	109-25136-00	DOUILLE -----	1		
26-33	93104-07003	JOINT D'HUILE (S0-7-14-4) -----	1		
26-34	93210-14104	JOINT TORIQUE (2,4-13,8) -----	1		
26-35	102-25137-00	BAGUE, arrêt -----	1		
26-36	92901-12200	RONDELLE, plate -----	1		
26-37	90171-12005	ECROU à créneaux -----	1		

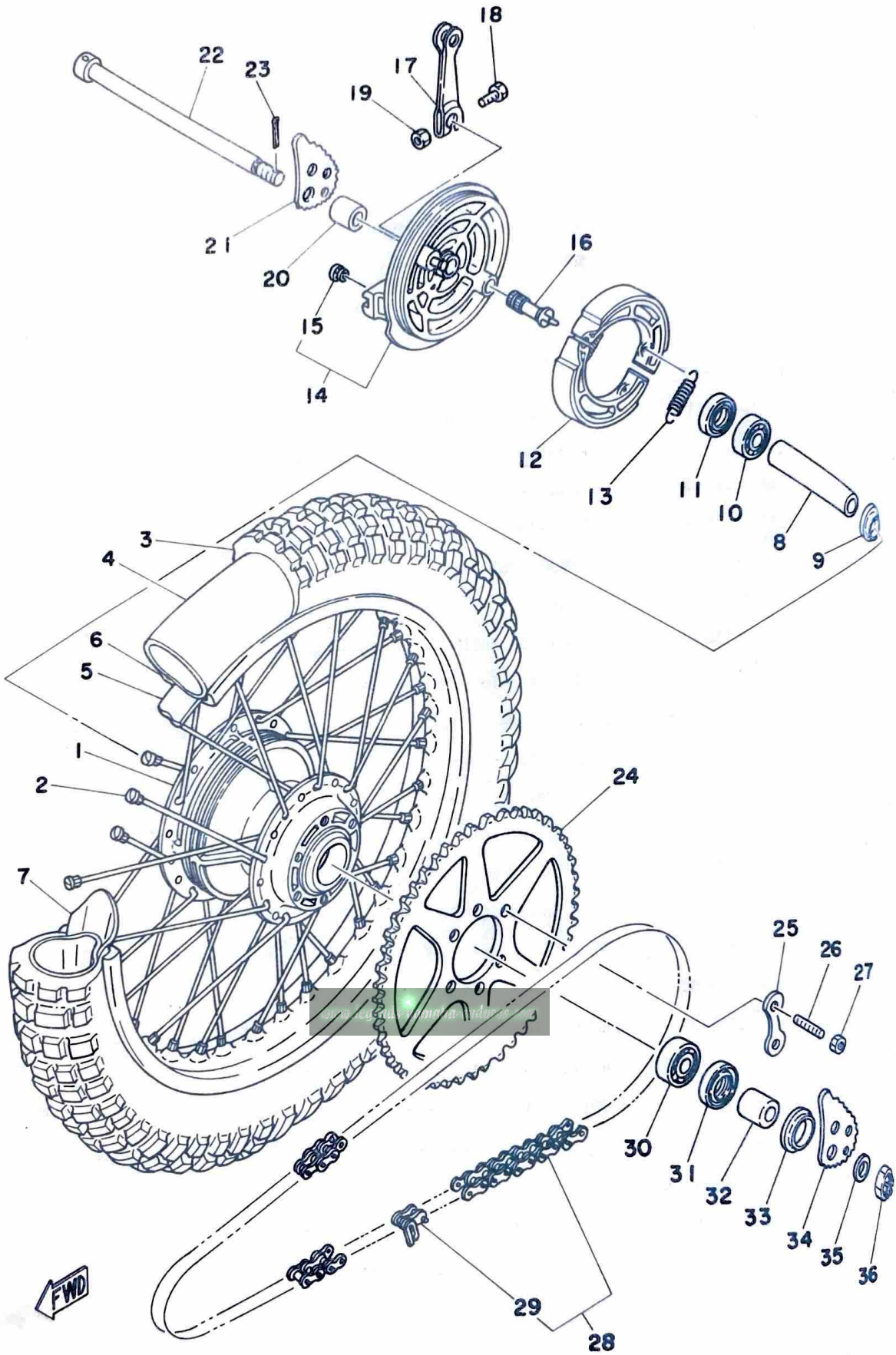
www.legends-yamaha-enduros.com

Fig. 27 ROUE ARRIERE



No. Réf	No. Pièces	Description	Qté	Applicable à partir de la machine No.	Remarques
27- 1	1W1-25311-00-98	MOYEU, arrière -----	1		Low Gloss Black
27- 2	2A6-25304-00	JEU DE RAYONS -----	1s		
27- 3	94135-18079	PNEU, arrière (3,50-18-4PR) -----	} U.R 1		
	94135-18274	PNEU, arrière (3,50-18-4PR) -----			
27- 4	94232-18022	CHAMBRE AIR, arrière (3,25-18) ----	} U.R 1		
	94232-18119	CHAMBRE AIR, arrière (3,25-18) ----			
27- 5	94330-18018	BANDE, jante (3,00-18) -----	} U.R 1		
	94330-18087	BANDE, jante (3,00-18) -----			
27- 6	94418-18171	JANTE, arrière (1,80-18) -----	1		
27- 7	1T2-25394-00	CALE, rebord -----	1		
27- 8	248-25317-00	CALE, palier -----	1		
27- 9	148-25115-00	BRIDE, cale -----	1		
27-10	93306-20203	ROULEMENT (B6202Z) -----	1		
27-11	93104-22018	JOINT D'HUILE (S0-22-35-5) -----	1		
27-12	437-25330-00	MACHOIRES DE FREIN -----	2		
27-13	90506-16036	RESSORT, tension (183-25333-00) -----	2		
27-14	2A6-25320-00-98	FLASQUE DE MACHO DE FREIN -----	1		Low Gloss Black
27-15	90480-10068	. PASSE-FIL -----	1		
27-16	248-25351-00	CAME, frein ar. -----	1		
27-17	1E2-25155-00	JOINT, came frein av. -----	1		
27-18	90101-06278	BOULON, 6 pans -----	1		
27-19	95301-06600	ECROU, hexagonal -----	1		
27-20	90387-15524	COLLIER -----	1		
27-21	1W2-25389-00	TENDEUR, chaîne droit -----	1		
27-22	2A6-25381-00	BROCHE, roue av. -----	1		
27-23	91401-30030	GOUPILLE, fendue -----	1		
27-24	2A6-25449-10-33	COURONNE AR. (49D) -----	1		Yamaha Black
27-25	1G8-25412-00	RONDELLE-frein -----	3		
27-26	90116-10221	GOUJON -----	6		
27-27	90170-10219	ECROU, hexagonal -----	6		
27-28	94580-14118	CHAINE (DID 428HM-118L) -----	1		
27-29	94624-28001	. ATTACHE-RAPIDE -----	1		

Fig. 27 ROUE ARRIERE

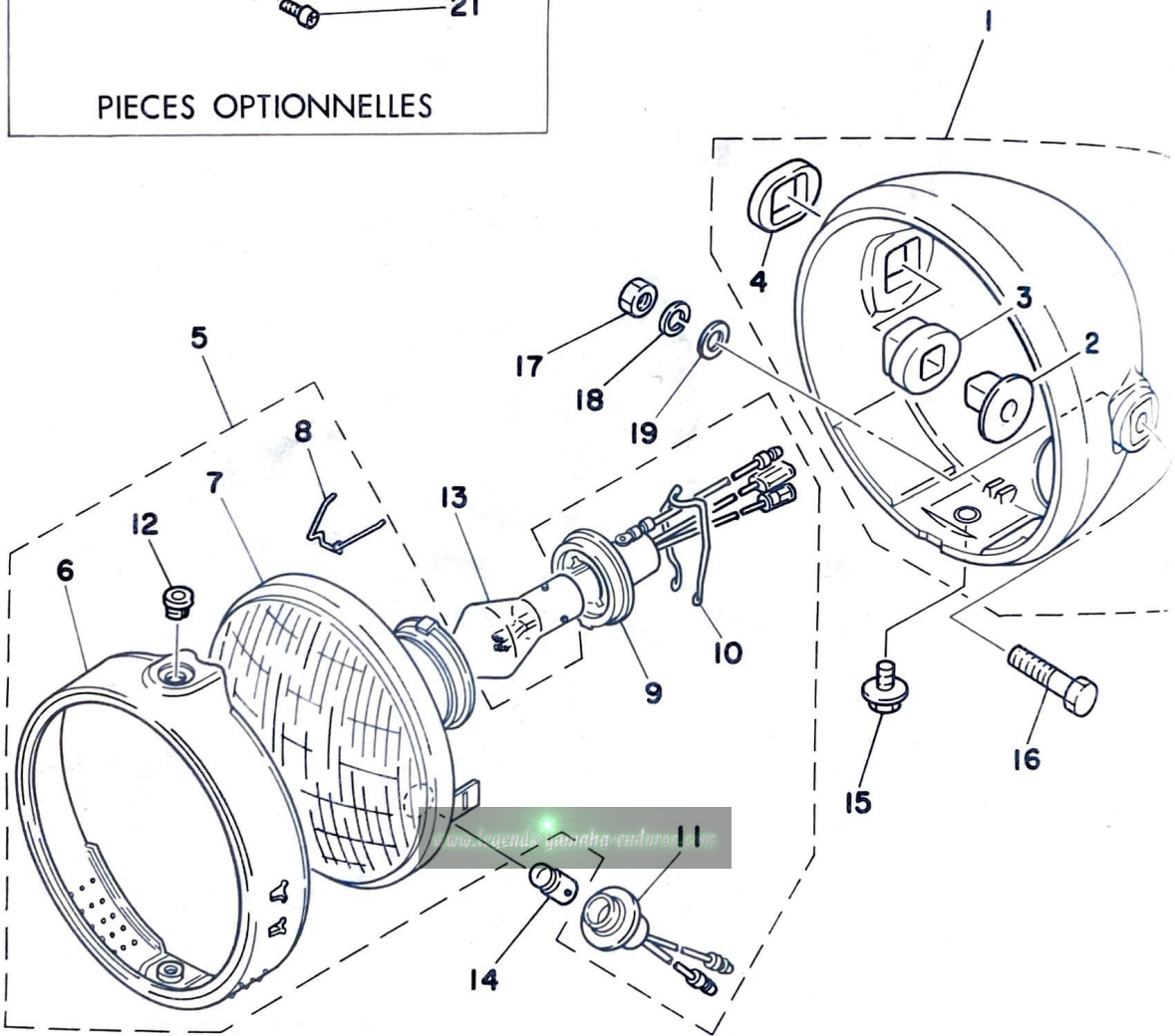
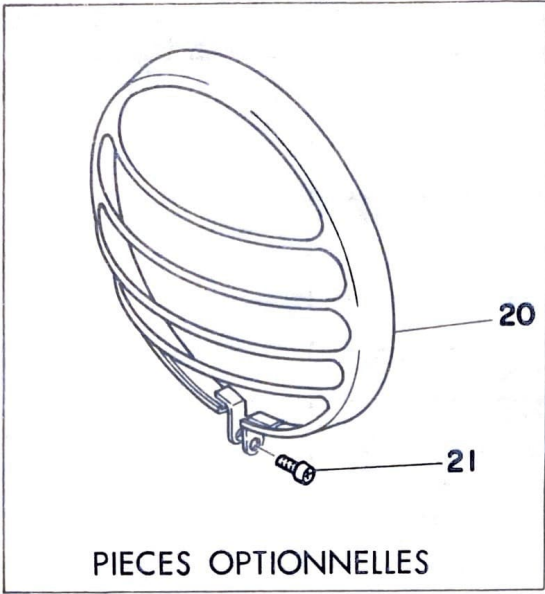


32AH9 80 319

No. Réf	No. Pièces	Description	Qté	Applicable à partir de la machine No.	Remarques
27-30	93306-30203	ROULEMENT (B6302Z) -----	1		
27-31	93106-26005	JOINT D'HUILE (DD-26-42-8) -----	1		
27-32	90387-15524	COLLIER (15-26-22) -----	1		
27-33	401-25367-00	COUVERCLE, poussière -----	1		
27-34	1W2-25388-00	TENDEUR, chaîne gauche -----	1		
27-35	90201-15238	RONDELLE, plaque -----	1		
27-36	90171-14006	ECROU à créneaux (214-25182-01) -----	1		

www.legends-yamaha-enduros.com

Fig. 28 PHARE



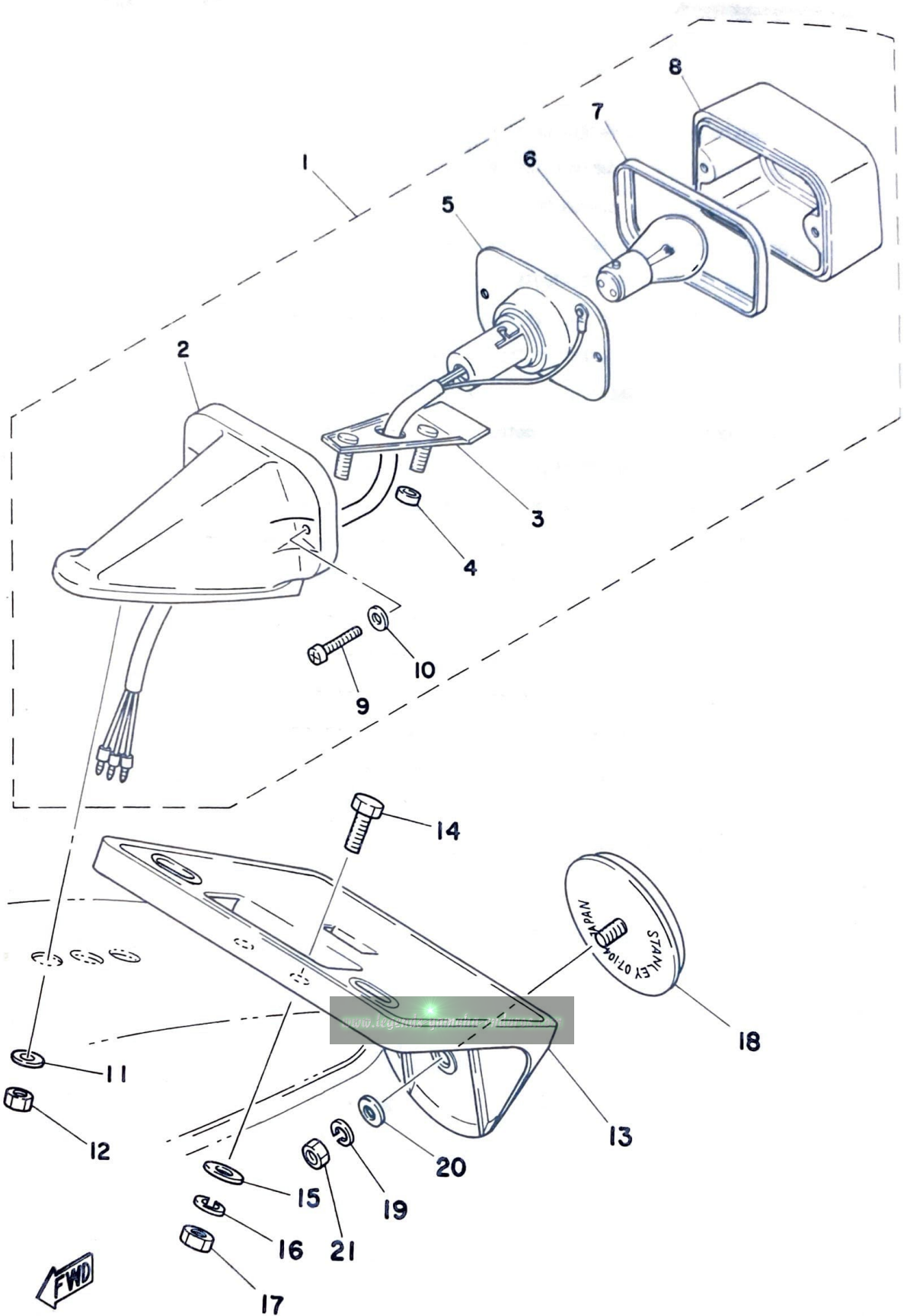
No. Réf	No. Pièces	Description	Qté	Applicable à partir de la machine No.	Remarques
28- 1	1M1-84130-60-98	CORPS PHARE -----	1		Low Gloss Black
28- 2	498-84145-60	. COLLIER -----	2		
28- 3	498-84163-60	. GARNITURE -----	2		
28- 4	1M1-84164-60	. GARNITURE -----	2		
28- 5	1M1-84103-20	OPTIQUE COMPLET -----	1		
28- 6	1M1-84195-61	. BAGUE, retenue -----	1		
28- 7	308-84120-21	. REFLECTEUR -----	1		
28- 8	148-84124-20	. RESSORT, fixation feu d'arrière ---	3		
28- 9	341-84112-20	. CORDON DOUILLE -----	1		
28-10	308-84135-21	. RESSORT -----	1		
28-11	306-84346-40	. CORDON DOUILLE -----	1		
28-12	1M1-84133-60	. COLLIER -----	1		
28-13	308-84114-21	AMPOULE (6V-36/36W) -----	1		
28-14	260-84146-40	AMPOULE, témoin (6V/4W) -----	1		
28-15	1M1-84137-60	BOULON, 6 pans -----	1		
28-16	97301-08040	BOULON -----	2		
28-17	95301-08600	ECROU, hexagonal -----	2		
28-18	92901-08100	RONDELLE, élastique -----	2		
28-19	92901-08200	RONDELLE, plate -----	2		
PIECES OPTIONNELLES					
28-20	1R6-84144-00	COUVERCLE, phare -----	1		
28-21	98501-04016	VIS à encoche -----	1		

www.legends-yamaha-enduros.com

No. Réf	No. Pièces	Description	Qté	Applicable à partir de la machine No.	Remarques
29- 1	2A6-83570-10	COMPTEUR DE VITESSE -----	1		Km/h
29- 2	122-83516-10	. AMPOULE (6V-3W) -----	1		
29- 3	1M1-83536-00	. CORDON DOUILLE -----	1		
29- 4	1M1-83578-00	. BOUTON -----	1		
29- 5	2A6-83540-00	COMPTE-TOURS -----	1		
29- 6	122-83516-10	. AMPOULE (6V-3W) -----	5		
29- 7	2A6-83520-00	. CORDON DOUILLE -----	1		
29- 8	2A6-83513-00	AMORTISSEUR -----	2		
29- 9	2A6-83519-00	SUPPORT, compteur -----	1		
29-10	1M1-83526-00	AMORTISSEUR, compteur -----	4		
29-11	1E6-83524-60	RONDELLE, fixation de compteur -----	4		
29-12	90468-12007	JONC -----	4		
29-13	97301-06030	BOULON, 6 pans -----	2		
29-14	92901-06100	RONDELLE, élastique -----	2		
29-15	92901-06600	RONDELLE, plaque -----	2		
29-16	90385-06001	GARNITURE -----	2		
29-17	2A6-83550-00	CABLE DE COMPTEUR DE VITESSE -----	1		
29-18	2A6-83560-00	CABLE COMPTE-TOURS -----	1		

www.legends-yamaha-enduros.com

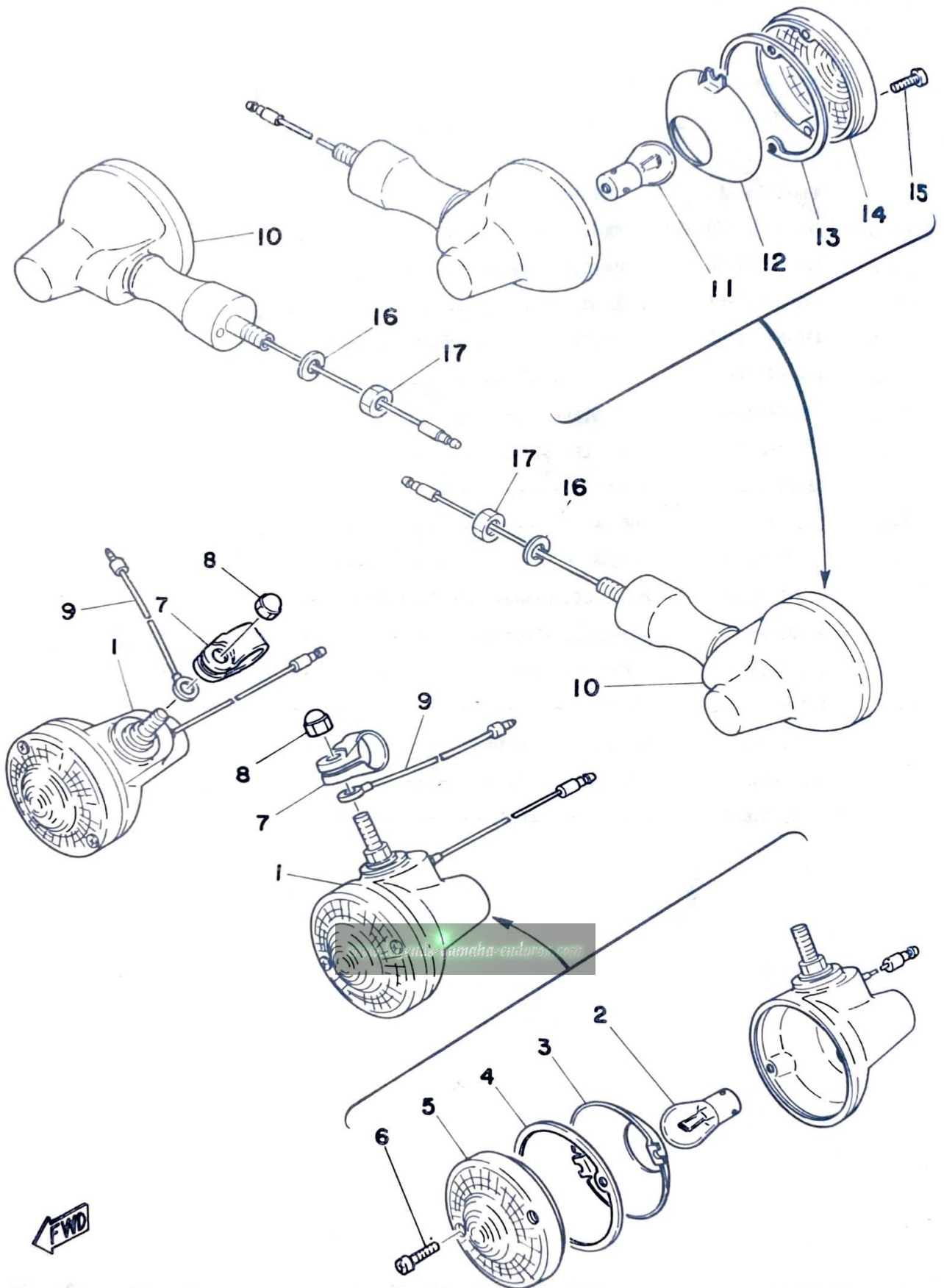
Fig. 30 FEU ARRIERE



No. Réf	No. Pièces	Description	Qté	Applicable à partir de la machine No.	Remarques
30- 1	2A8-84500-20	FEU ARRIERE -----	1		
30- 2	491-84519-23	. COUVERCLE, feu arrière -----	1		
30- 3	434-84511-63	. BASE, feu arrière -----	1		
30- 4	434-84557-60	. COLLIER -----	2		
30- 5	2A8-84517-20	. DOUILLE -----	1		
30- 6	122-84514-30	. AMPOULE, feu-arrière (6V-17/5,3W) --	1		
30- 7	434-84515-61	. JOINT, feux ar. -----	1		
30- 8	434-84521-69	. CABOCHON, feu arrière -----	1		
30- 9	434-84524-61	. VIS -----	2		
30-10	434-84522-62	. RONDELLE, spéciale -----	2		
30-11	92901-05600	RONDELLE, plaque -----	2		
30-12	95301-05600	ECROU -----	2		
30-13	2A8-85132-00	SUPPORT 1 -----	1		
30-14	97301-06016	BOULON, 6 pans -----	2		
30-15	90201-06069	RONDELLE, plaque (136-28323-00) -----	2		
30-16	92901-06100	RONDELLE, élastique -----	2		
30-17	95301-06600	ECROU, hexagonal -----	2		
30-18	447-85131-01	REFLECTEUR -----	1		
30-19	92901-05100	RONDELLE, élastique -----	1		
30-20	92901-05200	RONDELLE, plate -----	1		
30-21	95301-05600	ECROU, hexagonal -----	1		

www.legends-yamaha-enduros.com

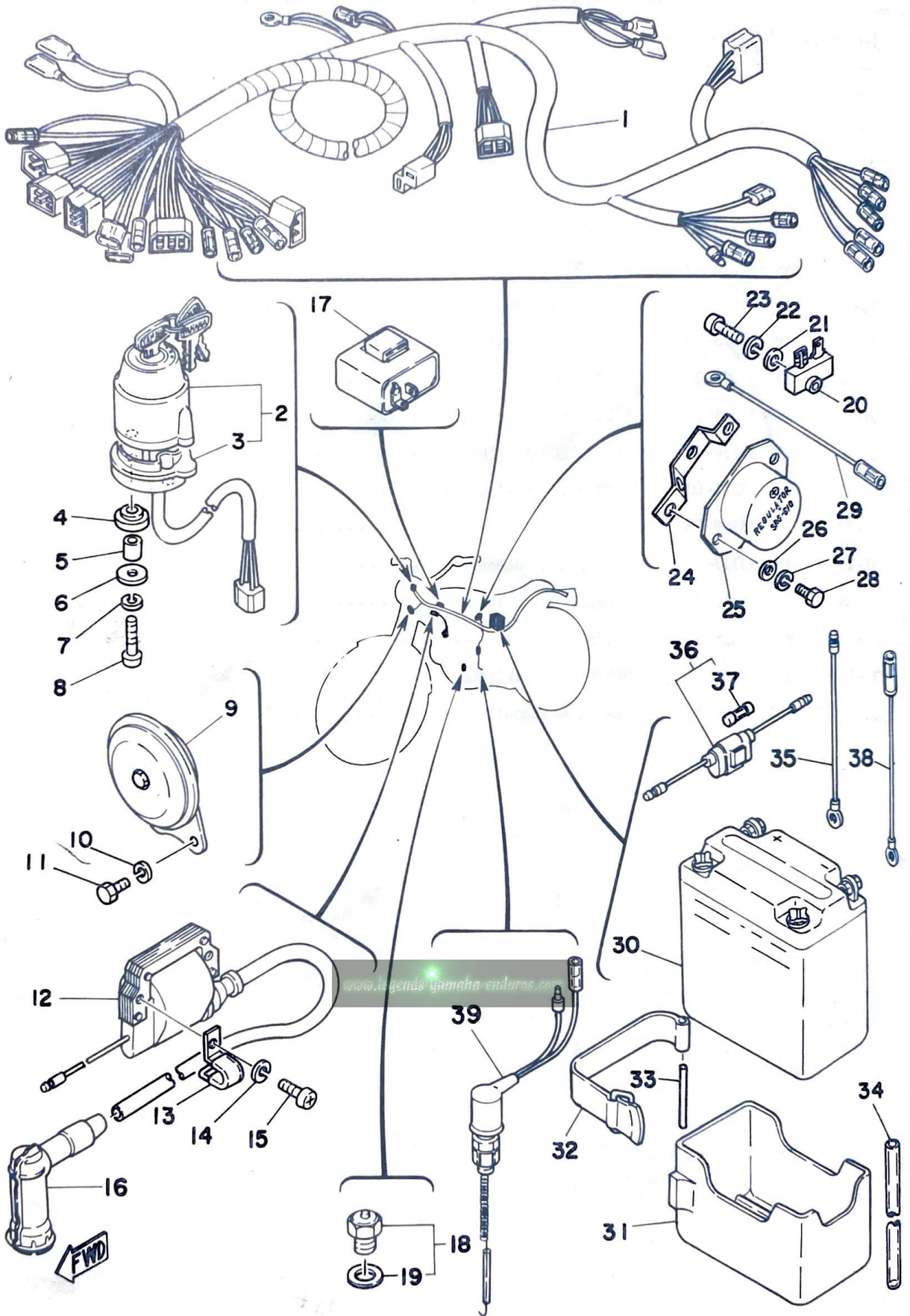
Fig. 31 LAMPE DE CLIGNOTEUR



No. Réf	No. Pièces	Description	Qté	Applicable à partir de la machine No.	Remarques
31- 1	1M1-83310-60	CLIGNOTEUR AVANT -----	2		
31- 2	115-83311-60	. AMPOULE (6V-18W) -----	2		
31- 3	1M1-83309-60	. REFLECTEUR -----	2		
31- 4	1M1-83313-60	. JOINT, cabochon -----	2		
31- 5	341-83312-70	. CABOCHON, clignoteur -----	2		
31- 6	97701-03520	. VIS, taraudé -----	4		
31- 7	1M1-83318-00	SUPPORT, clignoteur -----	2		
31- 8	95303-08800	ECROU, roue -----	2		
31- 9	1J7-83354-00	FIL, conducteur masse -----	2		
31-10	1T9-83330-60	CLIGNOTEUR ARRIERE -----	2		
31-11	115-83311-60	. AMPOULE (6V-18W) -----	2		
31-12	1M1-83309-60	. REFLECTEUR -----	2		
31-13	1M1-83313-60	. JOINT, cabochon -----	2		
31-14	341-83312-70	. CABOCHON, clignoteur -----	2		
31-15	97701-03520	. VIS, taraudé -----	4		
31-16	92901-10100	RONDELLE, élastique -----	2		
31-17	95301-10600	ECROU, hexagonal -----	2		

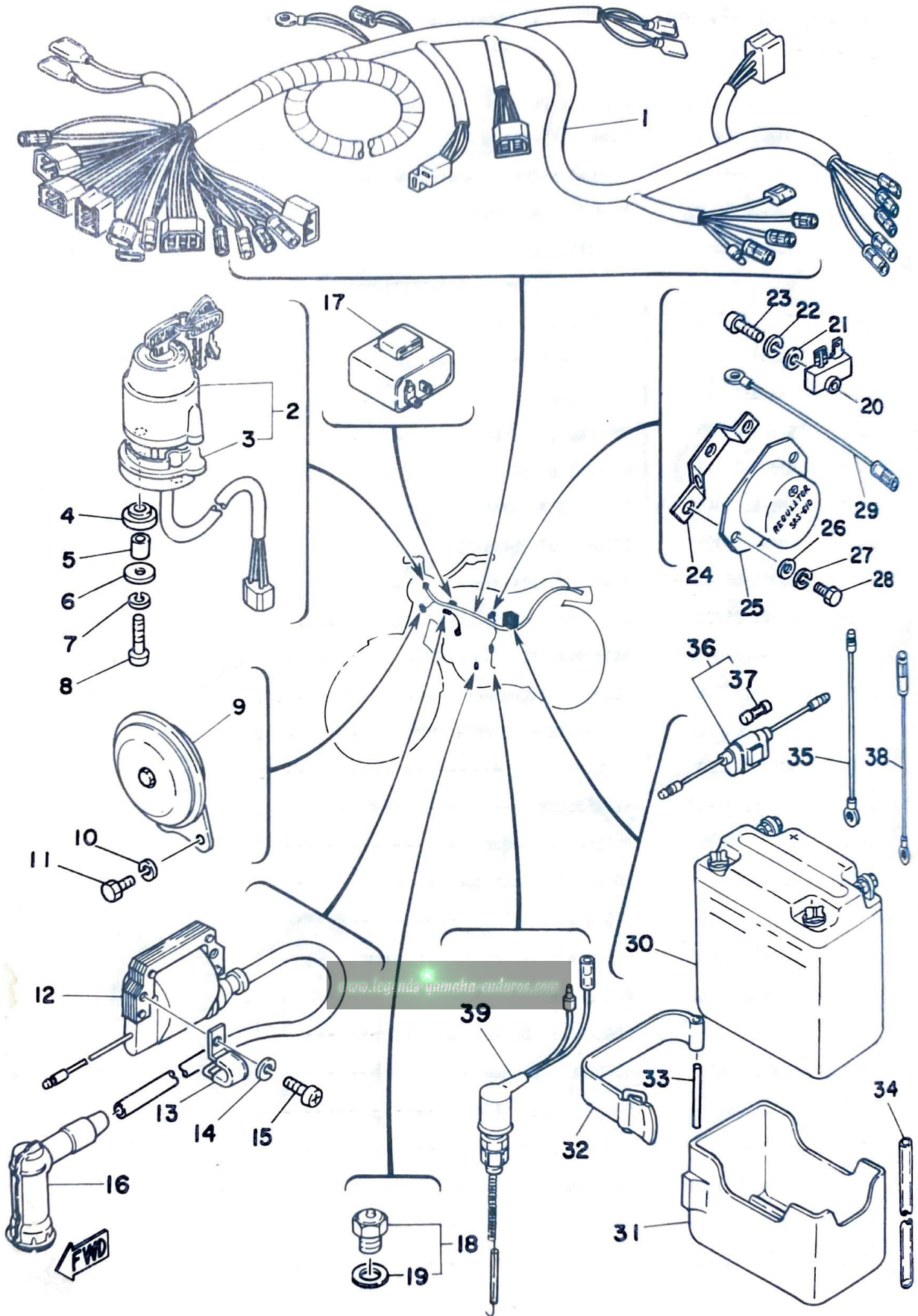
www.legends-yamaha-enduros.com

Fig. 32 PARTIE ELECTRIQUE



No. Réf	No. Pièces	Description	Qté	Applicable à partir de la machine No.	Remarques
32- 1	2A8-82590-21	FAISCEAU DE FILS -----	1		
32- 2	2A8-82508-40	COMMUTATEUR PRINCIPAL -----	1	2A8.82508.80	
32- 3	1M1-82555-00	. AMORTISSEUR, commutateur -----	1		2 Fiches
32- 4	1M1-82556-00	AMORTISSEUR, commutateur -----	2		
32- 5	437-82516-00	COLLIER, commutateur -----	2		
32- 6	90201-05033	RONDELLE, plaque (829-77178-00) -----	2		
32- 7	92901-05100	RONDELLE, élastique -----	2		
32- 8	98501-05025	VIS à encoche -----	2		
32- 9	2A8-83371-10	AVERTISSEUR -----	1		
32-10	92901-06100	RONDELLE, élastique -----	2		
32-11	97301-06012	BOULON, 6 pans -----	2		
32-12	1M1-82310-40	BOBINE D'ALLUMAGE -----	1		
32-13	90462-05005	BRIDE (363-15485-01) -----	1		
32-14	92901-06100	RONDELLE, élastique -----	2		
32-15	92501-06020	VIS à encoche -----	2		
32-16	512-82370-10	ANTIPARASITE -----	1		
32-17	2A6-83350-60	RELAIS, clignoteur -----	1		
32-18	136-82540-00	COMMUTATEUR DE POINT MORT -----	1		
32-19	90430-11034	. JOINT -----	1		
32-20	1M1-81970-60	REDRESSEUR -----	1		
32-21	92901-05600	RONDELLE, plaque -----	1		
32-22	92901-05100	RONDELLE, élastique -----	1		
32-23	98501-05020	VIS à encoche -----	1		
32-24	2A6-81915-00	PLAQUE, fixation de regulateur -----	1		
32-25	443-81910-60	REGULATEUR DE TENSION -----	} U.R		
	498-81910-21	REGULATEUR DE TENSION -----		1	
32-26	92901-05600	RONDELLE, plaque -----	3		
32-27	92901-05100	RONDELLE, élastique -----	3		
32-28	97301-05012	BOULON, 6 pans -----	3		
32-29	1M1-82519-00	FIL, conducteur masse -----	1		
32-30	1E6-82110-11	BATTERIE -----	1		
32-31	2A6-82122-00	SIEGE, batterie -----	1		

Fig. 32 PARTIE ELECTRIQUE



No. Réf	No. Pièces	Description	Qté	Applicable à partir de la machine No.	Remarques
32-32	2A6-82131-00	SANGLE, batterie -----	1		
32-33	91401-30040	GUPILLE, fendue -----	1		
32-34	90445-08357	TUYAU (5-350) -----	1		
32-35	2A6-82115-00	FIL, conducteur -----	1		
32-36	353-82150-00	PORTE-FUSIBLE -----	1		
32-37	116-82151-00	. FUSIBLE (6V-10A) -----	1		
32-38	1M1-82519-00	FIL, conducteur masse -----	1		
32-39	371-82530-01	INTERRUPTEUR D'ARRET -----	1		

www.legends-yamaha-enduro.com

KIT DE REPARATION



Fig. 33 KIT DE REPARATION

No. Réf	No. Pièces	Description	Qté	Applicable à partir de la machine No.	Remarques		
33- 1	2A6-11630-00	PISTON (STD) -----	1s				
	2A6-11630-10	PISTON (1 ^{er} O.S) -----	1s				
	2A6-11630-20	PISTON (2 ^{ème} O.S) -----	1s				
	2A6-11630-30	PISTON (3 ^{ème} O.S) -----	1s				
	2A6-11630-40	PISTON (4 ^{ème} O.S) -----	1s				
33- 2	2A6-11631-00-96	. PISTON (55,96mm STD) -----	} U.R 1	} No. Réf 3-8	}		
	2A6-11631-00-98	. PISTON (55,98mm STD) -----					
	2A6-11635-00	. PISTON (56,25mm 1 ^{er} O.S.) -----	1				
	2A6-11636-00	. PISTON (56,50mm 2 ^{ème} O.S.) -----	1				
	2A6-11637-00	. PISTON (56,75mm 3 ^{ème} O.S.) -----	1				
	2A6-11638-00	. PISTON (57,00mm 4 ^{ème} O.S.) -----	1				
33- 3	2A6-11610-00	. JEU SEGMENT PISTON (STD) -----	1s			} 3-9	}
	2A6-11610-10	. JEU SEGMENT PISTON (1 ^{er} O.S.) -----	1s				
	2A6-11610-20	. JEU SEGMENT PISTON (2 ^{ème} O.S.) -----	1s				
	2A6-11610-30	. JEU SEGMENT PISTON (3 ^{ème} O.S.) -----	1s				
	2A6-11610-40	. JEU SEGMENT PISTON (4 ^{ème} O.S.) -----	1s				
33- 4	137-11633-00	. AXE de piston -----	1		3-11		
33- 5	93450-17044	. CIRCLIP -----	2		3-12		
33- 6	2A6-11650-00	BIELLE COMPLETE -----	1s				
33- 7	2A6-11651-01	. BIELLE -----	1		3-4		
33- 8	248-11681-01	. MANETON -----	1		3-5		
33- 9	93310-42231	. ROULEMENT, tête de bie bielle -----	1		3-6		
33-10	90209-22071	. RONDELLE (164-11685-00) -----	2		3-7		
33-11	93310-216A3	. ROULEMENT, pied de bielle -----	1		3-10		
33-12	2A8-W0001-00	POCHETTE DE JOINT -----	1s				
33-13	90430-12038	. JOINT (132-15353-00) -----	1		1-9		
33-14	1W1-11351-00	. JOINT, cylinder -----	1		1-18		
33-15	1W1-11181-00	. JOINT, culasse -----	1		1-20		
33-16	93210-11073	. JOINT, torique (2,4-10,8) -----	2		1-29		
33-17	2A6-15455-00	. JOINT, couvercle carter gauche -----	1		2-2		
33-18	1W1-15451-00	. JOINT, couvercle carter droit -----	1		2-6		
33-19	2A6-15456-00	. JOINT, couvercle pompe à huile -----	1		2-11		

No. Réf	No. Pièces	Description	Qté	Applicable à partir de la machine No.	Remarques
33-20	93210-19123	. JOINT TORIQUE (2,4-19) -----	1		No. Réf. 2-14
33-21	93210-18023	. JOINT TORIQUE (1,2-17,6) -----	1		3-20
33-22	90430-08069	. JOINT (452-16387-00) -----	1		4-25
33-23	93210-14104	. JOINT TORIQUE (2,4-13,8) -----	1		9-7
33-24	304-14184-00	. JOINT, cuve du flotteur -----	1		11-9
33-25	152-14613-00	. JOINT, tuyau d'échappement -----	1		12-2
33-26	1W2-14714-00	. JOINT, pot d'échappement -----	1		12-18
33-27	126-13116-00	. JOINT, carter de pompe -----	1		13-1
33-28	90430-04004	. JOINT (137-13187-00) -----	1		13-16
33-29	2A8-W0003-00	POCHETTE JOINT D'HUILE -----	1s		
33-30	93102-25061	. JOINT D'HUILE (SD-25-40-8) -----	1		3-14
33-31	93103-28011	. JOINT D'HUILE (SW-28-40-8) -----	1		3-19
33-32	93104-14004	. JOINT D'HUILE (SO-14-25-5) -----	1		4-23
33-33	93102-26042	. JOINT D'HUILE (SD-26-38-5) -----	1		5-30
33-34	93101-12060	. JOINT D'HUILE (S-12-21-4) -----	1		7-4
33-35	93101-17062	. JOINT D'HUILE (S-17-25-4) -----	1		8-19
33-36	93109-08017	. JOINT D'HUILE (SD0-8-18-5) -----	1		9-8
33-37	93101-10002	. JOINT D'HUILE (S-10-22-7) -----	1		13-6

www.legends-yamaha-enduros.com

INDEX NUMERIQUE



INDEX NUMERIQUE

No. Réf	No. Pièces	No. Réf	No. Pièces	No. Réf	No. Pièces
22-12	1A0-26242-01	29-10	1M1-83526-00	6- 1	1W1-18541-00
24- 4	1A0-85720-02	29- 3	1M1-83536-00	6- 5	1W1-18561-00
27-17	1E2-25155-00	29- 4	1M1-83578-00	16-25	1W1-22178-10
21-15	1E6-23441-00	22-43	1M1-83980-30	16-26	1W1-22187-00
22- 2	1E6-26241-00	28- 5	1M1-84103-20	23- 6	1W1-24612-00
32-30	1E6-82110-11	28- 1	1M1-84130-60-98	27- 1	1W1-25311-00-98
29-11	1E6-83524-60	28-12	1M1-84133-60	18- 1	1W1-27311-10
13- 5	1E7-13176-00	28-15	1M1-84137-60	1-33	1W2-11162-00
20-10	1E7-23128-00	28- 4	1M1-84164-60	12-18	1W2-14714-00
20-28	1E7-23181-00	28- 6	1M1-84195-61	12- 9	1W2-14771-00
15-16	1G1-23408-10	22- 3	1R6-83972-00	5- 2	1W2-17151-00
27-25	1G8-25412-00	22-15	1R6-83976-00	5- 6	1W2-17161-00
22- 6	1J3-83912-20	28-20	1R6-84144-00	5-19	1W2-17241-00
4- 4	1J4-16371-00	26- 7	1T1-25194-00	27-34	1W2-25388-00
31- 9	1J7-83354-00	27- 7	1T2-25394-00	27-21	1W2-25389-00
14- 9	1K8-81325-20	24- 2	1T9-21771-00	7-12	102-18137-00-10
20-14	1L9-23166-00	31-10	1T9-83330-60	26-35	102-25137-00
19-18	1M1-21621-00	11- 5	1V0-14190-25	14-13	104-81328-20
17- 4	1M1-22213-01	1-20	1W1-11181-00	26-32	109-25136-00
17- 3	1M1-22216-00	1-18	1W1-11351-00	26- 9	109-25315-00
17- 2	1M1-22219-00	3- 2	1W1-11412-01	14-14	110-81345-21
17- 9	1M1-22482-00	3- 3	1W1-11422-01	14-10	110-81346-21
17- 7	1M1-22496-02	5-35	1W1-15381-00	14- 6	110-81348-21
25- 5	1M1-24748-00	2- 6	1W1-15451-00	31- 2	115-83311-60
22-13	1M1-26249-01	8-20	1W1-15618-01	31-11	115-83311-60
18- 5	1M1-27411-02-33	8- 3	1W1-15621-00	14-11	116-81331-20
18- 6	1M1-27421-02-33	8-11	1W1-15641-00	32-37	116-82151-00
32-20	1M1-81970-60	8-16	1W1-15666-00	16-32	120-27430-02
32-12	1M1-82310-40	4-14	1W1-16356-00	16-34	120-27431-00
32-29	1M1-82519-00	4-19	1W1-16357-00	16-33	120-27432-02
32-38	1M1-82519-00	4-11	1W1-16358-00	16-36	120-27433-00
32- 3	1M1-82555-00	4-20	1W1-16380-00	21- 7	122-23411-00
32- 4	1M1-82556-00	5-11	1W1-17471-01	21- 5	122-23412-00
31- 3	1M1-83309-60	7- 5	1W1-18101-01	29- 2	122-83516-10
31-12	1M1-83309-60	7- 6	1W1-18136-00	29- 6	122-83516-10
31- 1	1M1-83310-60	6-11	1W1-18140-00	30- 6	122-84514-30
31- 4	1M1-83313-60	6-12	1W1-18177-00	13- 1	126-13116-00
31-13	1M1-83313-60	6- 3	1W1-18185-00	11-29	127-14161-00
31- 7	1M1-83318-00	7-10	1W1-18197-01	11-34	132-14173-00

INDEX NUMERIQUE

No. Réf	No. Pièces	No. Réf	No. Pièces	No. Réf	No. Pièces
23-23	132-14518-00	1-36	2A6-11129-00	2- 2	2A6-15455-00
7- 2	132-18113-01	1-30	2A6-11161-00	2-11	2A6-15456-00
23-16	132-24521-00	1-31	2A6-11162-00	2- 4	2A6-15484-00
23-17	132-24522-00	1-19	2A6-11311-00	8- 1	2A6-15611-00
23-20	132-24531-00	3- 1	2A6-11400-01	8- 9	2A6-15660-00
15-17	134-23484-10	3- 9	2A6-11610-00	3-22	2A6-16111-00
15-15	134-23485-10	3- 9	2A6-11610-10	4- 2	2A6-16150-00
6-15	136-18542-00	3- 9	2A6-11610-20	4- 1	2A6-16301-00
32-18	136-82540-00	3- 9	2A6-11610-30	4- 7	2A6-16324-00
3-11	137-11633-00	3- 9	2A6-11610-40	4- 8	2A6-16351-00
13-12	137-13137-00-03	33- 1	2A6-11630-00	5- 7	2A6-17121-00
13-12	137-13137-00-05	33- 1	2A6-11630-10	5- 5	2A6-17131-00
13-12	137-13137-00-10	33- 1	2A6-11630-20	5-22	2A6-17211-00
13-13	137-13138-01	33- 1	2A6-11630-30	5-14	2A6-17221-00
11- 4	137-14143-21	33- 1	2A6-11630-40	5-20	2A6-17231-00
11- 4	137-14143-22	3- 8	2A6-11631-00-96	5-21	2A6-17251-00
11- 4	137-14143-23	3- 8	2A6-11631-00-98	5-17	2A6-17261-00
11- 8	137-14186-01	3- 8	2A6-11635-00	5- 1	2A6-17411-00
5-27	137-17417-00-05	3- 8	2A6-11636-00	5-13	2A6-17421-00
23-21	137-24523-00	3- 8	2A6-11637-00	9- 2	2A6-17831-00
27- 9	148-25115-00	3- 8	2A6-11638-00	9- 6	2A6-17841-00
28- 8	148-84112-20	33- 8	2A6-11650-00	7- 1	2A6-18111-00
11-32	152-14174-00	3- 4	2A6-11651-01	7- 8	2A6-18120-01
12- 2	152-14613-00	13-11	2A6-13101-00	6- 9	2A6-18511-00
11-30	156-14135-00	13-25	2A6-13115-00	6-10	2A6-18512-00
8- 2	156-15618-01	13-30	2A6-13164-00	6- 7	2A6-18531-00
21- 2	156-23411-00	13- 8	2A6-13178-00	6- 8	2A6-18535-00
21- 4	156-23412-00	10-15	2A6-14411-00	15-20	2A6-21308-00
11-24	164-14137-00	10-18	2A6-14412-00	15- 2	2A6-21471-00-33
21- 1	164-23462-00	10-25	2A6-14417-00	19-12	2A6-21617-00
11-20	166-14116-13	10-17	2A6-14450-00	19-16	2A6-21620-00
11-17	174-14123-00	10-19	2A6-14452-00	19-17	2A6-21639-00
11-18	174-14134-00	10-13	2A6-14453-00	24- 1	2A6-21751-00
5-32	174-17461-60	12- 5	2A6-14772-00	24- 6	2A6-21796-00
11-37	183-14196-00	1- 1	2A6-15111-01	16- 1	2A6-22110-00-33
11-38	183-14197-01	1- 2	2A6-15121-00	16- 9	2A6-22151-00
26-13	183-25118-00	2- 1	2A6-15411-00	16-10	2A6-22152-00
26-19	183-25149-00	2-10	2A6-15416-00	16-21	2A6-22179-00
1-21	2A6-11111-00	2- 5	2A6-15431-00	17- 1	2A6-22210-00

INDEX NUMERIQUE

No. Réf	No. Pièces	No. Réf	No. Pièces	No.
16-11	2A6-22311-00	26-24	2A6-25120-00-98	1-34
16-16	2A6-22318-00	27- 2	2A6-25304-00	1-35
17- 8	2A6-22493-00	27-14	2A6-25320-00-98	11- 1
20- 1	2A6-23101-00	27-22	2A6-25381-00	10-28
20-23	2A6-23111-00	27-24	2A6-25449-10-33	10-30
20- 5	2A6-23119-00	22-25	2A6-26311-00	10-27
20- 9	2A6-23119-00	22-26	2A6-26312-00	10-16
20-13	2A6-23124-00	22-30	2A6-26335-01	10-29
20- 2	2A6-23126-00-38	22-34	2A6-26341-01	12- 1
20- 6	2A6-23136-00-38	22-36	2A6-26397-00	12-20
20-21	2A6-23141-00	18-11	2A6-27211-00-33	15- 1
20-11	2A6-23144-00	15-22	2A6-28100-10	19- 1
20- 3	2A6-23145-00	14- 1	2A6-81300-20	19- 1
20- 7	2A6-23145-00	14- 2	2A6-81309-20	19- 2
20-22	2A6-23147-00	14- 4	2A6-81312-20	19-11
20-15	2A6-23151-00	14- 5	2A6-81313-20	19-11
20- 4	2A6-23156-00	14-12	2A6-81315-20	15-11
20- 8	2A6-23156-00	14- 8	2A6-81321-20	15-11
20-16	2A6-23157-00	14- 3	2A6-81350-20	15-12
20-29	2A6-23167-00	32-24	2A6-81915-00	15-12
20-17	2A6-23170-00	32-35	2A6-82115-00	15-13
20-19	2A6-23191-00	32-31	2A6-82122-00	15-13
20-18	2A6-23192-00	32-32	2A6-82131-00	23- 2
20-12	2A6-23193-00	22-16	2A6-82920-90	23- 2
20-25	2A6-23317-00	32-17	2A6-83350-60	23- 3
20-38	2A6-23318-00	29- 8	2A6-83513-00	23- 3
20-37	2A6-23319-00	29- 9	2A6-83519-00	23- 4
20-24	2A6-23340-00-33	29- 7	2A6-83520-00	23- 4
20-27	2A6-23346-00	29- 5	2A6-83540-00	23- 5
21-10	2A6-23435-00-98	29-17	2A6-83550-00	23- 5
20-20	2A6-23489-00	29-18	2A6-83560-00	25-11
23- 1	2A6-24110-00-02	29- 1	2A6-83570-10	25-14
23- 1	2A6-24110-00-03	20-41	2A6-83595-00	25- 1
23-10	2A6-24181-00	12-26	2A6-83596-00	25-
23-14	2A6-24182-00	22-18	2A6-83922-00	22
23- 7	2A6-24611-00	20-32	2A6-84118-00	
25- 6	2A6-24738-00	20-33	2A6-84119-00	
26- 2	2A6-25104-00	33-12	2A8-W0001-00	
26- 1	2A6-25111-00-98	33-29	2A8-W0003-00	

INDEX NUMERIQUE

es	No. Réf	No. Pièces	No. Réf	No. Pièces
	18-84517-20	28- 9	341-84112-20	23-24
	2A8-85132-00	10- 2	345-13610-70	30-18
11- 6	214-14195-00	10- 3	345-83613-70	17-11
25- 4	214-24724-00	10- 4	345-13616-70	30- 2
22-22	214-83913-00	11-33	353-14138-00	11-15
11-25	246-14126-00	32-36	353-82150-00	11-16
11-22	246-14132-00	22-17	361-82921-31	1-25
3- 5	248-11681-01	13-21	363-13133-01	2-25
11-23	248-14131-00	11-21	363-14137-00	22-35
8-12	248-15654-00	11-28	363-14155-00	32-25
1- 1	248-17861-00	11-27	363-14198-00	22- 4
-20	248-25135-10	32-39	371-82530-01	22- 5
-30	248-25138-10	22-31	382-26372-01	28- 2
7- 8	248-25317-00	10- 7	401-13565-00	28- 3
6-26	248-25351-00	11-26	401-14158-00-33	11-14
7-16	248-25351-00	1-28	401-15317-00	10-23
11- 2	260-14142-25	2-13	401-15362-00	25- 3
28-14	260-84146-40	8-14	401-15676-00	32-16
23- 9	278-24181-00	7- 7	401-18178-00	5-26
11-31	304-14171-00	16- 4	401-22127-00	16- 2
11- 9	304-14184-00	16- 3	401-22128-01	11-10
11-35	304-14261-00	26-15	401-25181-01	13- 3
1-15	304-15128-00	27-33	401-25367-00	11- 3
23-15	304-24500-05	13-20	402-13552-00	11-13
23-18	304-24515-00	16- 6	403-22124-00	4- 6
28-11	306-84346-40	23-19	434-24532-00	26-27
4- 5	307-16367-00	22-14	434-26243-00	12-21
3	308-84114-21	30- 3	434-84511-63	1-32
	308-84120-21	30- 7	434-84515-61	21- 8
	308-84135-21	30- 8	434-84521-69	26-28
	-13621-02	30-10	434-84522-62	27-18
	112-20	30- 9	434-84524-61	15- 5
	-00	30- 4	434-84557-60	15- 8
	0	26-21	437-25330-00	15-10
		27-12	437-25330-00	21-11
		32- 5	437-82516-00	22- 7
		22-41	437-83936-00	17-12
		32-25	443-81910-60	18- 2
		23-22	447-24524-00	16-24
				447-24525-00
				447-85131-01
				483-22128-00
				491-84519-20
				493-14122-00
				493-14133-00
				498-15371-00
				498-15371-00
				498-26372-00
				498-81910-21
				498-82910-20
				498-82911-00
				498-84145-60
				498-84163-60
				500-14115-00
				509-14457-00
				509-24724-00
				512-82370-10
				525-15651-00
				537-22141-01
				539-14181-04
				558-13175-00
				558-14141-24
				558-14147-00
				559-16321-01
				559-25155-00
				565-14747-00
				579-11162-00
				583-23416-01
				90101-06278
				90101-06278
				90105-08022
				90105-08099
				90105-10037
				90105-14060
				90109-06410
				90109-10453
				90109-10473
				90109-10483

www.legends-yamaha-enduros.com