

YAMAHA




ヤマハトレール
AT 125



www.legends-yamaha-enduros.com

荒野の雄叫び、精かな125トレールマシーン!



www.legends-yamaha-enduros.com

AT125

●プリアンレッド(赤) 現金正価 ¥149,000



果てしない荒野に響く5ポートエンジンの雄叫び。その精かなムードは他の追隨を許しません。トレールマシンのイメージを決定した話題のAT125です。



●その実力は実証済み本格的5ポートエンジン



●自由なライディングポジションが選べるダブルシート



●見出し単独型のメーター類



●操作の楽なエンジンキー

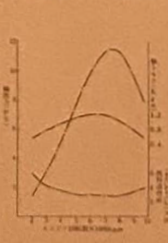


●重量防止のハンドルロック




●的確なポジションのフットレスト

AT125エンジン性能曲線



AT125変行性能曲線



主要諸元

車名・型式		ヤマハトレール AT125
寸	全長	1,960 mm
	全巾	910 mm
	全高	1,090 mm
法	軸間距離	1,285 mm
	最低地上高	225 mm
車 体 重 量		94 kg
最 高 速 度		105 km/h
燃 費 平 均 値 燃 費		60 km/l (40 km/h)
登 坂 能 力		30°
総 排 気 量		123 cc
内 径 × 行 程		56 × 50
圧 縮 比		7.1 : 1
最 高 出 力		11.5ps / 7,500 r.p.m.
最 大 ト ル ク		1.17kg m / 6,000 r.p.m.
始 動 方 式		プライマリーキー
燃 料 タ ン ク 容 量		7.2 l
オ イ ル タ ン ク 容 量		1.2 l
変 速 機		常時噛合式前進5段
タイヤサイズ(前)		3.00-18-4PR (1.90 × 1.90)
タイヤサイズ(後)		3.25-18-4PR (1.90 × 1.90)

●本誌掲載の諸元はあくまで参考値であり、実際には多少の変動を認めます。また、本誌掲載の諸元はあくまで参考値であり、実際には多少の変動を認めます。